




FICHE PRODUIT

Outil d'insertion pour CAD type KRONE

RoHS

Référence: [4510102](#)



Description

Cet outil permet l'insertion de conducteur dans des contacts CAD de type "KRONE".
Deux couteaux en acier trempé coupent le conducteur en fin d'insertion.
Deux outils très pratiques (crochet et lame) s'escamotent dans le manche.

Caractéristiques techniques

Dimensions hors tout : 180x38x22mm
Poids : 52g

Conditionnement

Ce produit est conditionné en sachet unitaire.