



# Decelect

L'évolution du raccordement



## CATALOGUE **RÉSIDENTIEL**

# DECELECT

## LE SAVOIR-FAIRE FRANÇAIS

Spécialiste de la conception et de la fabrication de composants ESVDI, depuis plus de 50 ans, Decelect est reconnu pour son savoir-faire, comme un expert dans son domaine par les industriels français et étrangers.

Toujours à la pointe de l'innovation, Decelect développe aujourd'hui des solutions SMART BUILDING, SMART HOME et FTTH.

Notre offre complète se décline sur 3 domaines d'activités :

- Solutions de raccordement destinées aux bâtiments & logements
- Solutions de raccordement pour les industries & le tertiaire
- Solutions pour réseaux TELECOM.



Philippe BONDUELLE  
CEO du Groupe Decelect

[www.decelect.com](http://www.decelect.com)



CERTIFIÉE

N° 001202/204F



## NOS SERVICES

### Devis & études

03 23 74 00 88  
[devis@decelect.com](mailto:devis@decelect.com)

### Administration des ventes Catherine WOIRET

03 23 74 00 88  
[ssadv01@decelect.com](mailto:ssadv01@decelect.com)

### Hotline Technique

03 59 61 02 41  
[hotline.technique@decelect.com](mailto:hotline.technique@decelect.com)

## UN RÉSEAU COMMERCIAL À VOTRE ÉCOUTE

### Direction

**Philippe BONDUELLE**

philippe.bonduelle@decelect.com



# Decelect

L'évolution du raccordement

### Responsable Etudes et devis

**Amaury BONDUELLE**

amaury.bonduelle@decelect.com

### Responsable Marketing - Communication

**Tania De JESUS**

tania.dejesus@decelect.com



#### Responsable commercial

**Région Nord-Nord-Est et IDF (77 - 93 - 95)**

**Robert MIKOLAJCZAK**

07 88 67 85 21

Dép. 02 - 08 - 10 - 21 - 25 - 39 - 51 - 52

54 - 55 - 57 - 58 - 59 - 60 - 62 - 67 - 68

70 - 71 - 77 - 80 - 88 - 89 - 90 - 93 - 95

robert.mikolajczak@decelect.com



#### Responsable commercial

**Région Nord-Ouest et IDF (78 - 91 - 92)**

**Eric LE FLEM**

06 75 30 08 58

Dép. 14 - 18 - 22 - 27 - 28 - 29 - 35 - 36 - 37 - 41 - 44 - 45

49 - 50 - 53 - 56 - 61 - 72 - 76 - 78 - 79 - 85 - 86 - 91 - 92

eric.leflem@decelect.com



#### Responsable commercial

**Région Sud-Ouest et IDF (94)**

**David RAYNAUD**

06 89 76 29 93

Dép. 09 - 11 - 12 - 16 - 17 - 19 - 23 - 24 - 31 - 32

33 - 34 - 40 - 46 - 47 - 64 - 65 - 66 - 81 - 82 - 87 - 94

david.raynaud@decelect.com



#### Responsable commercial

**Région Sud-Est et Paris (75)**

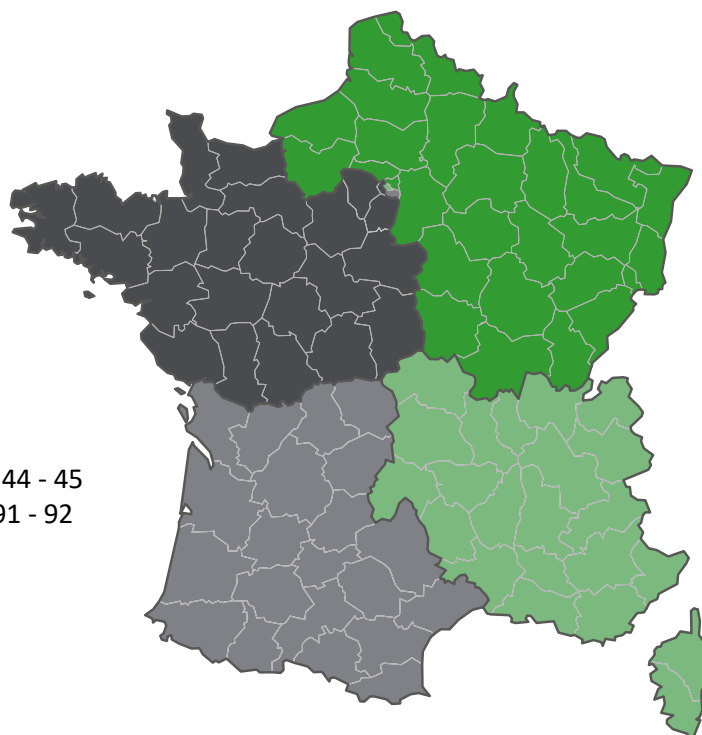
**Thierry ANNEST**

06 89 15 06 73

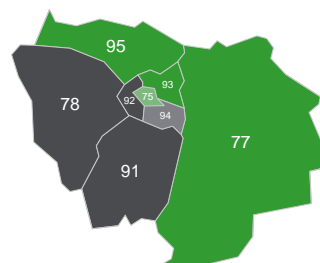
Dép. 01 - 03 - 04 - 05 - 06 - 07 - 13 - 15 - 2A - 2B - 26

30 - 38 - 42 - 43 - 48 - 63 - 69 - 73 - 74 - 75 - 83 - 84

thierry.annest@decelect.com



Ile-de-France



#### SAV Logistique

**Jérémy BRILLI**

jeremy.brilli@logilan.fr

#### SAV Produit

**Vanessa De ARAUJO**

vanessa.dearaujo@decelect.com

#### Service

**Formation**

03 23 74 00 88

formation@decelect.com

# DECELECT À VOS CÔTÉS DEPUIS 1968

Fort de notre expérience de plus de 50 ans, nous mettons un point d'honneur à proposer des produits de qualité, répondant aux besoins de nos clients. Pour cela nous développons chacun de nos produits en suivant des processus qualité certifiés.

La satisfaction de nos clients étant au cœur de nos préoccupations, nous nous efforçons de nous adapter à leur demande en leur proposant des produits sur-mesure et « made in France ».

Membre de plusieurs syndicats d'industriels, nous travaillons sans cesse à l'amélioration de nos procédés et de la fabrication de nos produits.



## CHIFFRES CLÉS

4 

**4 sites Decelect en France**  
Siège social et logistique à Soissons  
Centre R&D à Joué-Lès-Tours  
Pôle injection plastique à Saint-Vit

+50 ANS 

**50 ans d'expérience**  
et un savoir-faire reconnu  
par de grands industriels

70+ 

**Plus de 70 collaborateurs**  
répartis sur nos différents sites  
Français

# UNE ENTREPRISE FRANÇAISE, UNE IMPLANTATION MONDIALE



DECELECT & LOGILAN  
SOISSONS (02)

DECELECT SAINT-VIT  
SAINT-VIT (25)

DECELECT – CENTRE DE RECHERCHE  
& DÉVELOPPEMENT UBIWIZZ  
JOUÉ-LÈS-TOURS (37)



DECELECT TUNISIE  
NABEUL



DECELECT CHINA LIMITED  
DONGGUAN GUANDDONG (USINE)  
SHENZHEN (BUREAU)

**+250 000** 

Plus de 250 000 Dispositifs de  
Terminaison Intérieur (DTI RJ45  
et Optique) produits par an

**+100 000** 

Plus de 100 000 coffrets  
de communication installés  
par an

**+20 000** 

Plus de 20 000 logements et  
bâtiments connectés avec nos  
solutions Ubiwizz

# NOTRE OFFRE PRODUIT

## VDI RÉSIDENTIEL

NOUVEAU



Coffret Essentiel  
page 10

NOUVEAU



Support Extension  
page 12



Coffret COREG  
page 13



Coffret CORENO  
page 14

## FTTH FIBRE OPTIQUE



Gamme 1FO  
page 26



Gamme 4FO  
page 28

## SOLUTION CONNECTÉE UBIWIZZ



Passerelle & box  
domotiques  
pages 38-39



Micromodules &  
accessoires  
pages 40-41



Gestion des  
consommations  
pages 42-43

NOUVEAU



Gestion du  
chauffage  
pages 44-47

NOUVEAU



Qualité de l'Air  
pages 48-49

## RACCORDEMENT ÉLECTRIQUE

NOUVEAU



Prises de courant  
page 66



Chargeur USB-C  
page 66



Bornes à levier &  
automatiques  
page 67



Coffret CO350  
page 15



Coffret 10''  
page 16



Adaptateur Coax > RJ45  
page 18



Répartiteur TV  
Câble G3TV  
page 19



Composants VDI  
page 20



Câble Riser  
page 29



Armoire FTTH  
page 30



Coffrets CIS  
page 30



Accessoires  
page 31



Appareillage  
connecté  
pages 50-55



Gestion de la  
sécurité  
pages 56-59



Gamme Kits  
pages 60-61



Objets connectés  
pages 62-63



Les applications  
page 64-65



Bornes de jonction  
étanches  
page 68



Blocs multiprises  
page 69



Cordons d'alimentation  
page 69



# L'ÉVOLUTION DU RACCORDEMENT **DEPUIS + DE 50 ANS**

# VDI RÉSIDENTIEL

COFFRET DE COMMUNICATION "ESSENTIEL"	10
SUPPORT D'EXTENSION POUR BOX	12
SUPPORT DE PRISES DE COURANT	12
COFFRET DE COMMUNICATION "COREG"	13
COFFRET DE COMMUNICATION "CORENO"	14
COFFRET DE COMMUNICATION "CO350"	15
COFFRET ET ACCESSOIRES 10 POUCES	16
COFFRET D'EXTENSION POUR BOX	17
BALUN COAXIAL VERS RJ45	18
REPARTITEUR TV SORTIES RJ45 MODULAIRE	19
CABLE GRADE 3 TV	19
COMPOSANTS VDI	20

## NOUVEAUTÉS



Coffret Essentiel  
page 10



Support d'Extension  
Support PC  
page 12



Adaptateur TV-RJ45  
page 18



Répartiteur TV  
Câble G3TV  
page 19



DTI modulaire précâblé  
page 20

## GAMME "ESSENTIEL"



**NOUVEAU**



Le coffret ESSENTIEL est une solution compacte qui permet une parfaite intégration sur les goulottes en saillie et dans les bacs d'encastement. Evolutif, il permet d'accueillir en option des modules complémentaires : DTIRJ45, DTIO, ...

 fabrication française



Porte pivotante et amovible



Montage des équipements sur rail DIN



Support d'embases en métal avec Interface réseau TV + Informations en face avant



Compact, faible épaisseur



### Caractéristiques techniques

<b>Dimensions</b>	250x252x50mm	<b>Matière</b>	ABS blanc RAL 9003	<b>Conditionnement</b>	Boîte individuelle, et carton collectif de 5
-------------------	--------------	----------------	--------------------	------------------------	--

## ACCESSOIRES



Support métal rail DIN 4 ou 6 embases avec fil de terre

Réf. 4 ports [DECSUP4RJ002](#)  
Réf. 6 ports [DECSUP6RJ02](#)



Fond plastique clipable

Réf. [DCPFCOES2501](#)



Obturbateur sécable 239x49.7mm

Réf. [DCOBTUSECA01](#)



Plastron de finition blanc ou fumé

Réf. Blanc [DCHCPCO001](#)  
Réf. Fumé [DCHCPCO002](#)

## Montage en saillie



Support BOX  
voir P.12



Equipé d'une porte, le coffret ESSENTIEL s'intègre parfaitement sur une goulotte plastique ou en montage mural. La porte permet d'assurer une excellente finition esthétique et protège les équipements. La porte pivotante à droite / gauche est totalement amovible sans outils, elle facilite l'accès aux équipements et au brassage.

Equipement	Réf.	COESBASE	COESG3-4	COESG3-4-01	COESG3-4-02
Porte		•	•	•	•
Plaque de fond		•	•	•	•
Obturbateurs face avant		•	•	•	•
Obturbateurs passage de câble		•	•	•	•
Bornier de terre avec fil de terre		•	•	•	•
Support métal 4 embases		•	•	•	•
Embase RJ45 Grade 1					
Embase RJ45 Grade 3			4	4	4
Cordon Balun 20cm + adaptateur F/F femelle			•	•	•
DTI modulaire + cord. 1xRJ45/1xRJ11 60cm				•	
DTI modulaire + cord. 4xRJ45 40cm					•

Existe en version 6 embases

## Montage en bac d'encastrement



Support BOX  
voir P.12



Lorsque le coffret ESSENTIEL est installé dans un bac d'encastrement, il est proposé SANS la porte de finition ni la plaque de fond pour limiter les pièces plastiques. Le support de box sera également fourni sans le bac de gestion des câbles.

Equipement	Réf.	COESBASE-SP	COESG3-4-SP	COESG3-4-01-SP	COESG3-4-02-SP
Obturbateurs passage de câble		•	•	•	•
Bornier de terre avec fil de terre		•	•	•	•
Support métal 4 embases		•	•	•	•
Embase RJ45 Grade 1					
Embase RJ45 Grade 3			4	4	4
Cordon Balun 20cm + adaptateur F/F femelle			•	•	•
DTI modulaire + cord. 1xRJ45/1xRJ11 60cm				•	
DTI modulaire + cord. 4xRJ45 40cm					•

Existe en version 6 embases - Plaque de fond en option

Besoin d'un équipement différent ?  
N'hésitez pas à nous consulter.

**Espace Pro**  
Consulter notre site internet pour accéder  
aux fiches produits, notices, certificats, CAD, photos...



## SUPPORT EXTENSION POUR BOX



✓ Le support d'extension permet de gérer l'installation des BOXS opérateurs au niveau de la GTL. Son format et sa conception lui permettent de recevoir tous les formats de boxs. Son bac astucieux permet de ranger les câbles et bloc d'alimentation. Disponible en version pour installation en saillie et en bac d'encastrement.



Répond aux exigences de la norme NF C 15-100 définissant la zone attenante



Bac pour recevoir et guider les câbles et alimentations  
Réglable en hauteur



Jusqu'à 4 prises secteurs



NOUVEAU

Version pour BAC d'encastrement sans bac de rangement



### Caractéristiques techniques

Dimensions	250x300x120mm	Matière	ABS blanc RAL 9003	Conditionnement	Boîte individuelle Collectif de 4
------------	---------------	---------	--------------------	-----------------	--------------------------------------

### En saillie

### En bac d'encastrement


Équipement	Réf.	UBIDCHCOEXT-2	UBIDCHCOEXT-4	UBIDCHCOEXTSB-2	UBIDCHCOEXTSB-4
Plaque de fond gestion de câble		●	●	●	●
Prise de courant 220VAC		2	4	2	4
PLastron obturateur 45x45		2		2	
Bac de rangement		●	●		
Liens auto-agrippants pour box		●	●	●	●

## SUPPORT PRISES DE COURANT

NOUVEAU



Le support de prises de courant permet d'ajouter des prises à un coffret. Il se place sous le coffret. Existe en 2 ou 4 prises.




Désignation	Référence
Support 2 prises	DCKTSUP2PC01
Support 4 prises	DCKTSUP4PC01

## GAMME "COREG"



✓ Le coffret COREG est un standard du marché, son format 250x250mm permet d'accueillir tous les équipements courant faible. Sa conception est robuste pour permettre le câblage jusqu'à 12 prises.



Support métal 12 ports RJ45 + rép. TV



Rail DIN pour recevoir DTI, DTIO / PTO



Montage du rép. TV sur le support métal



### Caractéristiques techniques

<b>Dimensions</b>	250x250x104mm	<b>Matière</b>	ABS blanc RAL 9003	<b>Conditionnement</b>	Boîte individuelle, Collectif de 5
-------------------	---------------	----------------	--------------------	------------------------	------------------------------------

Équipement	Réf.	Sur demande
		COREG3-4
Rail DIN 35x250 mm		●
Bornier de terre		●
DTI RC 5 lignes		
DTI RC 3 lignes précâblé 4xRJ45		●
Splitter TV 4 sorties		●
Support métal 12 embases RJ45		●
Embase CAT5E Grade 1		
Embase RJ45 Grade 3		4

Espace Pro

Consulter notre site internet pour accéder aux fiches produits, notices, certificats, CAD, photos...



## GAMME "CORENO"




✓ Le coffret CORENO propose un format plus compact, il est particulièrement adapté aux rénovations de logements, aux petites installations (chambres universitaires, EHPAD...)

  
fabrication  
**française**



Rénovation et petites installations



Support métal  
12 embases



Rail DIN pour  
accessoires



Montage du rép. TV  
sur le support métal

**NOUVEAU**



Disponible en finition  
capot blanc



### Caractéristiques techniques

<b>Dimensions</b>	250x150x92mm	<b>Matière</b>	ABS blanc RAL 9003	<b>Conditionnement</b>	Boîte individuelle
-------------------	--------------	----------------	--------------------	------------------------	--------------------

Coffret sur-mesure selon votre besoin	Équipement
Choisissez votre équipement et consultez-nous	Rail DIN plastique 35x250 mm
	Bornier de terre
	DTI RC 3 lignes précâblé 4xRJ45
	Splitter TV 2 ou 3 sorties
	Support métal 12 embases RJ45
	Embase CAT5E Grade 1
	Embase CAT6A Grade 3
Adaptateur F / F coaxial	
Cordon Balun 20 ou 30cm	

## GAMME "CO350"



Le coffret CO350 est le plus grand de la gamme. Avec 350mm de hauteur, il permet d'accueillir un grand nombre d'équipements. Il est équipé d'un support d'embases métal + 2 rails DIN. Ce coffret convient parfaitement pour les applications domotique de notre gamme UBIWIZZ.

 fabrication française



Porte pivotante droite ou gauche et amovible



Support métal 12 embases + rép. TV



2 Rails DIN pour recevoir DTI et accessoires divers



**NOUVEAU**

Plastron blanc ou fumé



### Caractéristiques techniques

<b>Dimensions</b>	250x350x110mm	<b>Matière</b>	ABS blanc RAL 9003	<b>Conditionnement</b>	Boîte individuelle
-------------------	---------------	----------------	--------------------	------------------------	--------------------

Équipement	Réf.	UBIDCHC3-4	UBIDCHG3-8	UBIDCHG4-1
Porte équipée de 2 plastrons fumés		●	●	
Porte équipée d'un plastron blanc				●
Rail DIN 35x250mm		●	●	●
Bornier de terre		●	●	●
DTI RC 3 lignes		●	●	
DTIO modulaire				1 Fibre
Splitter TV 4 sorties		●	●	●
Support métal 12 embases RJ45		●	●	●
Embase RJ45 Grade 3		4	8	4
Cordon RJ11 1m précâblé au DTI		●	●	
Cordon TV Balun 2300 MHz RJ45/F 0.5m		●	●	●
Cordon RJ45 FTP Cat6 1m		4	8	
Jarretière optique G657A2 SCAPC 1m				●
Cordon RJ45 S/FTP Cat6A 1m				●

Besoin d'un équipement différent ?

N'hésitez pas à nous consulter.

**Espace Pro**

Consulter notre site internet pour accéder aux fiches produits, notices, certificats, CAD, photos...




## GAMME 10" RÉSIDENTIEL



✓ Le coffret 10" BLANC est parfaitement adapté aux grandes installations résidentielles. En acier très robuste il permet d'accueillir de nombreux équipements et accessoires. Il est aussi utilisé pour la centralisation de la vidéo surveillance.

Réf. CO2P10-08-30-30BC



Fermeture à clef et porte réversible



Rails ajustables



Passage des câbles dessus, dessous et à l'arrière



Charge 50 Kg



### Caractéristiques techniques

<b>Dimensions</b>	L315xH420xP300mm	<b>Matière</b>	Acier 1.2mm peint	<b>Couleur</b>	Blanc RAL 9003
<b>Capacité</b>	8U	<b>Protection</b>	IP20	<b>Conditionnement</b>	Carton

## ACCESSOIRES



Panneau nu 1U 12 ports  
Keystone 19.5mm  
Réf. PA10121UNU



Face avant pleine 1U - Noire  
Réf. CBFA1UNR0002



Etagère fixe 1U profondeur  
150mm fixation avant - Noire  
Réf. CBEF1UNR1501



Panneau de distribution 1U 4PC  
avec voyant lumineux  
Réf. R1-PA04E01SBC2



Organisateur de câble 1U avec  
crochets plastique - Noir  
Réf. CBOG1UNR0002



Support rail DIN 2U - Noir  
Réf. CBRD2UNR0001


Les accessoires sont spécifiques à notre gamme de Coffrets 10 pouces. Leurs dimensions sont adaptées à leur intégration dans nos coffrets. Nous ne garantissons pas que nos accessoires puissent être intégrés dans des coffrets 10 pouces de marques différentes.

## COFFRET D'EXTENSION



✓ Le coffret d'extension COEXT est au format 250x250mm, c'est une solution compacte pour gérer des équipements opérateurs. Le coffret peut accueillir 1 à 2 prises 220VAC.

 fabrication française



Capot perforé pour la ventilation et fixer la Box



1 ou 2 prises 220VAC  
Le capot sert de tablette pour une Box



Livré avec liens de maintien de box



Passage des câbles via partie sécable en haut et en bas



### Caractéristiques techniques

<b>Dimensions</b>	250x250x110mm	<b>Matière</b>	ABS blanc RAL 9003	<b>Conditionnement</b>	Boîte individuelle
-------------------	---------------	----------------	--------------------	------------------------	--------------------

Équipement	Réf.	DCHCOEXT01	DCHCOEXT
<b>Coffret</b>		●	●
<b>Prise de courant 220VAC</b>		1	2
<b>Bornier de mise à la terre</b>		●	●
<b>Liens auto-agrippants pour box</b>		●	●

## OPTIONS



Désignation	Référence
Rail DIN 35x250mm - Acier	DCHRDIN0001
Rail DIN 35x250mm - ABS blanc RAL 9003	DCHRDIN0002
Bornier de mise à la terre	BMT
Support métal rail DIN 4 embases + HNI + fil de terre	DECSUP4RJ002
Support métal rail DIN 6 embases + HNI + fil de terre	DECSUP6RJ02

**Espace Pro**  
Consulter notre site internet pour accéder aux fiches produits, notices, certificats, CAD, photos...



## BALUN COAXIAL vers RJ45

### Cordons BALUN pour coffrets de communication



Désignation	0.2m	0.3m	0.5m
Cordon Balun RJ45 / Fiche F	CR503S78A-0.2	CR503S78A-0.3	CR503S78A-0.5



Bande TNT + SAT avec performances élevées

### Cordons BALUN pour raccordement dans le logement



Désignation	2.5m
Cordon Balun RJ45 / Fiche F + adaptateur F fem/9.52 mâle	CR503TV78A-2.5
Cordon Balun RJ45 / Fiche F + adaptateur F fem/fem	CR503SF78A-2.5

### Répartiteur TV sorties RJ45



La gamme des répartiteurs avec entrée coaxiale et sorties RJ45 vous permet à la fois :

- D'adapter les signaux TNT + SAT d'un câble coaxial en entrée vers des sorties RJ45 pour permettre le brassage dans les coffrets de communication.
- De déployer les signaux de télévision dans plusieurs pièces du logement (2 ou 4 logements suivant le modèle).
- Nos kits équipés de cordons CAT6A permettent de garantir la qualité des signaux.



Nos produits se montent sur rail DIN pour permettre l'intégration dans les coffrets de communication. Ils sont conformes aux exigences de la norme C90-483



Désignation	Référence
Répartiteur 1 coax / 2 RJ45	DCHREPTV002
Répartiteur 1 coax / 4 RJ45	DCHREPTV001
Kit Répartiteur 1 coax / 2 RJ45 + 2 cordons Cat6A 0.3m	DCHKTREPTV201
Kit Répartiteur 1 coax / 4 RJ45 + 4 cordons Cat6A 0.3m	DCHKTREPTV401

## CÂBLE Grade3 TV

### Répartiteur TV modulaire 2 sorties RJ45

NOUVEAU



Réf. DCREPTV2M01



Le répartiteur TV modulaire permet de multiplier le nombre de sorties en fonction du besoin du logement. Il peut être couplé avec autant de répartiteur que nécessaire. Son format modulaire Rail Din permet une intégration simple et rapide par clipse dans le coffret de communication. Il comprend un bouchon de protection et un coupleur.



Couplage possible

### Câble Grade3 TV - Tenue CPR Classe Dca

NOUVEAU



Le câble Grade3 TV est dédié aux applications via satellite.

Trois paires supportent des fréquences de 500Mhz permettant le fonctionnement à 10 Gbps Ethernet pour la téléphonie, l'internet et la télévision analogique ou digitale via une antenne hertzienne.

La quatrième paire permet de supporter des fréquences allant jusqu'à 2.2GHz dédiée à la transmission de signaux satellites.

NOUVEAU



Ce câble a été créé pour remplacer les câbles coaxiaux et téléphoniques dans les réseaux résidentiels.



Conforme à la nouvelle norme UTE XP C93-531-17 et à la norme UTE C 90483



#### Caractéristiques techniques

<b>Gaine</b>	LSZH	<b>Diamètre</b>	8mm	<b>Couleur</b>	Ivoire RAL 1013
<b>Blindage</b>	F/FTP	<b>Poids</b>	67 Kg / Km	<b>Conditionnement</b>	100m : Couronne 500 : Touret

Désignation	100m	500m
Câble Grade 3 TV 2.2GHz	TC100FFTPG3TV	TC500FFTPG3TV

Espace Pro

Consulter notre site internet pour accéder aux fiches produits, notices, certificats, CAD, photos...



## COMPOSANTS VDI

### DTI RJ45



Conforme à la norme UTE C90-123  
et NF afférentes suivant LCIE



Produits conformant aux  
spécifications techniques ORANGE



**DTI Module RC  
3 lignes**  
Réf. DTIRJ45BRC3  
Réf. DTIRJ45BRCP3\*



**DTI précâblé 2 RJ45**  
Réf. DCDTI2T01  
Réf. DCDTIP2T01\*



**DTI précâblé 4 RJ45**  
Réf. DCDTI4T01  
Réf. DCDTIP4T01\*



**DTI précâblé  
1 RJ45 1 RJ11**  
Réf. DCDTIIT1B01  
Réf. DCDTIPIT1B01\*



**Cordon Y 1P  
1 vers 4RJ45**  
Réf. CY1X4RJ45-0.4

NOUVEAU

\* Produits protégés par un parafoudre

### Format modulaire **NOUVEAU**



**DTI RJ45 modulaire**  
Réf. DTIMRJ4501



**DTI précâblé 2 RJ45**  
Réf. DCDTIM2T01



**DTI précâblé 4 RJ45**  
Réf. DTIMRJ4502



**DTI précâblé  
1 RJ45 1 RJ11**  
Réf. DTIMRJ45



**Parafoudre pour  
DTI modulaire**  
Réf. PARADTIMP

### Cordons de brassage



**Cordon de brassage  
RJ45/RJ45**

Désignation	30cm	50cm	1m
<b>Cordon de brassage RJ45 blindé Cat6</b>	CR603B0.3	CR603B0.5	CR603B1
<b>Cordon de brassage RJ45 blindé Cat6A</b>	CR603BB0.3	CR603BB0.5	CR603BB1

## COMPOSANTS VDI

### Embases RJ45

CERTIFIÉ



Embase RJ45  
 Cat6A 10G  
 Réf. DC6A10G



Un câblage facilité grâce à la conception. Organisateur de câble large en plastique, aux bords arrondis pour faciliter le sertissage. La DC6A10G est équipée d'une jupe plastique en périphérie pour éviter le risque de court-circuit.

**Grade 3**

### Mise à la terre

NOUVEAU



Bornier de terre  
 Rail DIN  
 Réf. DCHBMTRD002



Bornier de terre  
 Réf. BMT



Fil de terre 15cm  
 Réf. DCHCAMT0.15



Désignation	2 sorties	3 sorties	4 sorties
Répartiteur ULB coaxial 5-2400 MHz	SPLITF-2	SPLITF-3	SPLITF-4



Désignation	Référence
Clip pour rail DIN 35mm Collage ou vissage des accessoires (6 perçages Ø3mm et double face fourni)	CLIPDIN



Désignation	Référence
Rail DIN 35x250mm - Acier	DCHRDIN0001
Rail DIN 35x250mm - ABS blanc RAL 9003	DCHRDIN0002

**Espace Pro**  
 Consulter notre site internet pour accéder aux fiches produits, notices, certificats, CAD, photos...



## COMPOSANTS VDI



Désignation	Référence
Quadrupleur ADSL filtre maître 4 sorties RJ45 (téléphone) et 1 sortie RJ45 (modem)	ADSLMQUADB



Désignation	Référence
Switch Ethernet 5 ports 10/100 Mbps	SWITCHETH4B



Désignation	Référence
Switch Ethernet 10/100 Mbps 1 entrée vers 2 sorties - Format modulaire (Alimentation fournie)	DCHSETM0002



Désignation	Référence
Switch Ethernet 10/100 Mbps 1 entrée vers 4 sorties - Format modulaire (Alimentation fournie)	DCHSETM0003



Désignation	Référence
Injecteur modulaire POE 2 ports RJ45 et 1 jack alim - IEEE802.3af 10/100/1000 Mbps Tension : DC 48V 0.75A / 55V 0.8A Puissance : 36 à 44W (Alimentation fournie)	DCHMPOE001

## COMPOSANTS VDI

### Triple-Play TV Ethernet Téléphone



Notre kit Triple-Play raccordé à une box Internet permet de distribuer la télévision, l'Ethernet et le téléphone sur un seul plastron au format 45x45.

Il est constitué d'un boîtier de distribution (avec son alimentation) d'un câble d'installation Grade3 et de plastrons équipés de 4 prises.

Une prise RJ45 pour la télévision.

Une prise RJ45 pour l'Ethernet.

Une prise RJ45 et une RJ11 pour le téléphone.



Boîtier de distribution

Désignation	Référence
<b>Kit comprenant :</b> Le boîtier de distribution, 4 plastrons de 4 sorties et 100m de câble d'installation Grade3	<b>DCHKSWCP0001</b>
<b>Boîtier Triple-Play</b> 5 ports 10/100 Mbps (Alimentation fournie)	<b>SW4TVETTLBC</b>
<b>Plastron format 45x45 4 sorties</b> 3 RJ45 ->TV, Ethernet, Téléphone 1 RJ11 -> Téléphone	<b>PLTVETTL45BC</b>



Plastron 45x45  
4 sorties



Câble d'installation  
Grade3 TV  
Voir page 19



#### Principe d'une installation

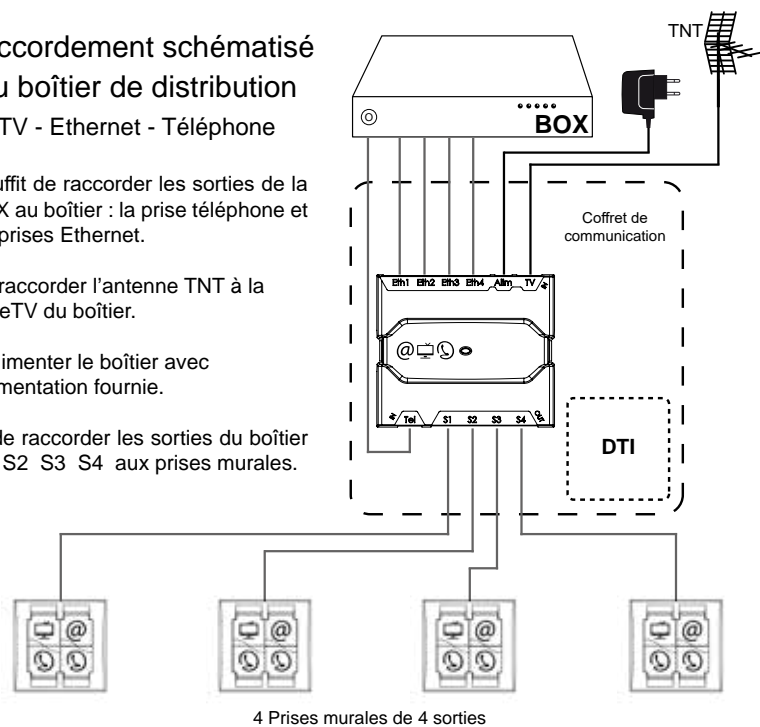
##### Raccordement schématisé du boîtier de distribution TV - Ethernet - Téléphone

Il suffit de raccorder les sorties de la BOX au boîtier : la prise téléphone et les prises Ethernet.

De raccorder l'antenne TNT à la prise TV du boîtier.

D'alimenter le boîtier avec l'alimentation fournie.

Et de raccorder les sorties du boîtier S1 S2 S3 S4 aux prises murales.




4 Prises murales de 4 sorties

Espace Pro

Consulter notre site internet pour accéder aux fiches produits, notices, certificats, CAD, photos...





# L'ÉVOLUTION DU RACCORDEMENT **DEPUIS + DE 50 ANS**

# FTTH FIBRE OPTIQUE

SOLUTION 1 FO ZMD	26
SOLUTION 4 FO ZTD	28
EQUIPEMENTS COLONNE DE SERVICES	30
ACCESSOIRES	31

## NOUVEAUTÉS



PTO Précâblé  
page 26



Riser semi précô  
page 29



Armoire FTTH  
page 30



Coffret CIS  
page 30



PTO  
page 31

## SOLUTION 1 FO DESTINÉE AUX ZONES MOINS DENSES ZMD\*



✓ Les méthodes et produits pour déployer un réseau FTTH dans les logements sont définies par les Guides Objectif Fibre. Suivant la typologie des installations et leur implantation, les produits proposés seront différents.

Les produits que nous proposons et déployons sont conformes aux recommandations et normes en vigueur.

Notre gamme FTTH 1FO proposée est adaptée pour les installations en zones moyennement denses, zones rurales et poches basse densité des zones très denses.



Guide disponible sur [www.decelect.com](http://www.decelect.com)

### Lien abonné 1 FO

Câble abonné avec fibre G657A2 précâblé en usine, équipé d'un DTIO Modulaire 1FO

Intérieur



Extérieur / Intérieur



Version DTIO Modulaire	Référence	
	Intérieur	Extérieur / Intérieur
Précâblé SC/APC - 1FO 20m	<b>DMTA6571CNP20</b>	<b>DMTAE6571CNP20</b>
Précâblé SC/APC - 1FO 30m	<b>DMTA6571CNP30</b>	<b>DMTAE6571CNP30</b>
Précâblé SC/APC - 1FO 50m	<b>DMTA6571CNP50</b>	<b>DMTAE6571CNP50</b>
Précâblé SC/APC - 1FO 70m	<b>DMTA6571CNP70</b>	<b>DMTAE6571CNP70</b>
Précâblé SC/APC - 1FO 100m	<b>DMTA6571CNP100</b>	<b>DMTAE6571CNP100</b>

Longueurs supérieures nous consulter  
Version "Extérieur / Intérieur" livrée en couronne

Câble abonné avec fibre G657A2 précâblé en usine, équipé d'un PTO 1FO

Intérieur

**NOUVEAU**



Extérieur / Intérieur



Version avec PTO	Référence	
	Intérieur	Extérieur / Intérieur
Précâblé SC/APC - 1FO 20m	<b>DTA6571CNP20</b>	<b>DTAE6571CNP20</b>
Précâblé SC/APC - 1FO 30m	<b>DTA6571CNP30</b>	<b>DTAE6571CNP30</b>
Précâblé SC/APC - 1FO 50m	<b>DTA6571CNP50</b>	<b>DTAE6571CNP50</b>

Longueurs supérieures nous consulter  
Version "Extérieur / Intérieur" livrée en couronne


## SOLUTION 1 FO DESTINÉE AUX ZONES MOINS DENSES ZMD\*

### Point de branchement optique d'étage pour raccorder jusqu'à 12 abonnés



PBO	Référence
12 Abonnés 1FO - 12 épissures 2 zones de lavage Equipé de 4 cassettes de 8 épissures Entrées de câble à gauche et à droite	<b>PBO8A12A0001</b>

### Câble de colonne montante micros gaines extractibles - G657A2 Modulo 6 à la coupe



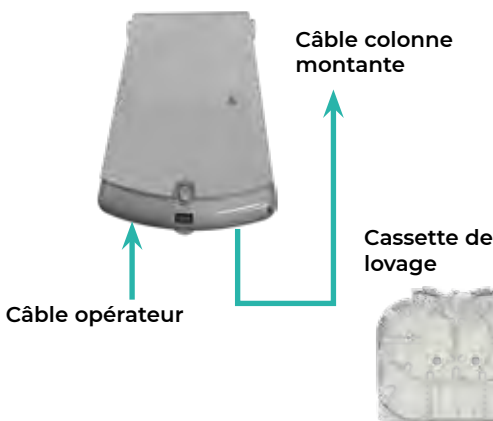
Câble RISER à la coupe	Référence
Modulo 6 - 24FO	<b>CCM657A2-M6X24-XX</b>
Modulo 6 - 48FO	<b>CCM657A2-M6X48-XX</b>
Modulo 6 - 72FO	<b>CCM657A2-M6X72-XX</b>
Modulo 6 - 96FO	<b>CCM657A2-M6X96-XX</b>

XX correspond à la longueur en mètre, 10 pour 10m



DECELECT vous coupe le câble sur-mesure suivant votre besoin (par multiple de 10m) et vous livre une solution filmée / protégée pour faciliter l'installation sur les chantiers.

### PRI : Point de raccordement d'immeuble. Réalise l'interface au pied d'immeuble entre l'arrivée du câble fibre optique opérateur et le câble de colonne montante



PRI	Référence
Point de raccordement d'immeuble	<b>DCPRI01</b>
Cassette de lavage 12 épissures	<b>DCK7PRI01</b>

**Espace Pro**  
Consulter notre site internet pour accéder aux fiches produits, notices, certificats, CAD, photos...



## SOLUTION 4 FO DESTINÉE AUX ZONES TRÈS DENSES ZTD\*



✓ Les Zones très denses sont définies sur le site de l'Arcep. On peut notamment y trouver la liste des 107 communes définies aujourd'hui comme des zones très denses.

Notre gamme FTTH 4FO adaptée aux installations en ZTD, Zone très denses répond également aux prescriptions et recommandations des guides de l'Arcep, et est conforme aux normes actuellement en vigueur.



Guide disponible sur [www.decelect.com](http://www.decelect.com)

### Lien abonné 4 FO

Câble abonné avec fibre G657A2 précâblé en usine, équipé d'un DTIO Modulaire 4FO



Version DTIO Modulaire	Référence	
	Intérieur	Extérieur / Intérieur
Précâblé SC/APC - 4FO 20m	<a href="#">DMTA6574CNP20</a>	<a href="#">DMTAE6574CNP20</a>
Précâblé SC/APC - 4FO 30m	<a href="#">DMTA6574CNP30</a>	<a href="#">DMTAE6574CNP30</a>
Précâblé SC/APC - 4FO 50m	<a href="#">DMTA6574CNP50</a>	<a href="#">DMTAE6574CNP50</a>
Précâblé SC/APC - 4FO 70m	<a href="#">DMTA6574CNP70</a>	<a href="#">DMTAE6574CNP70</a>
Précâblé SC/APC - 4FO 100m	<a href="#">DMTA6574CNP100</a>	<a href="#">DMTAE6574CNP100</a>

Longueurs supérieures nous consulter  
Version "Extérieur / Intérieur" livrée en couronne

Câble abonné avec fibre G657A2 précâblé en usine, équipé d'un PTO 4FO

**NOUVEAU**



Version avec PTO	Référence	
	Intérieur	Extérieur / Intérieur
Précâblé SC/APC - 4FO 20m	<a href="#">DTA6574CNP20</a>	<a href="#">DTAE6574CNP20</a>
Précâblé SC/APC - 4FO 30m	<a href="#">DTA6574CNP30</a>	<a href="#">DTAE6574CNP30</a>
Précâblé SC/APC - 4FO 50m	<a href="#">DTA6574CNP50</a>	<a href="#">DTAE6574CNP50</a>

Longueurs supérieures nous consulter  
Version "Extérieur / Intérieur" livrée en couronne

Point de branchement optique d'étage pour raccorder jusqu'à 8 abonnés



PBO	Référence
8 Abonnés 4FO - 32 épissures 2 zones de lovage Équipé de 4 cassettes de 8 épissures Entrées de câble à gauche et à droite	<a href="#">PBO8A12A001</a>

## SOLUTION 4 FO DESTINÉE AUX ZONES TRÈS DENSES ZTD\*

Câble de colonne montante micros gaines extractibles - G657A2 Modulo 4 à la coupe



Câble RISER à la coupe	Référence
Modulo 4 - 48FO	<b>CCM657A2-M4X48-XX</b>
Modulo 4 - 72FO	<b>CCM657A2-M4X72-XX</b>
Modulo 4 - 96FO	<b>CCM657A2-M4X96-XX</b>
Modulo 4 - 144FO	<b>CCM657A2-M4X144-XX</b>

**XX** correspond à la longueur, 10 pour 10m



DECELECT vous coupe le câble sur-mesure suivant votre besoin (par multiple de 10m) et vous livre une solution filmée / protégée pour faciliter l'installation sur les chantiers.

Câble de colonne montante fibre optique Modulo 4. L'épanouissement des fibres et la préconnectivité permettent le raccordement rapide des fibres au point de mutualisation.

**NOUVEAU**



RISER semi-préco	Réf. 50m	Réf. 100m
Modulo 4 - 24FO	<b>R657M424SA-50</b>	<b>R657M424SA-100</b>
Modulo 4 - 48FO	<b>R657M448SA-50</b>	<b>R657M448SA-100</b>
Modulo 4 - 72FO	<b>R657M472SA-50</b>	<b>R657M472SA-100</b>
Modulo 4 - 96FO	<b>R657M496SA-50</b>	<b>R657M496SA-100</b>
Modulo 4 - 144FO	<b>R657M4144SA-50</b>	<b>R657M4144SA-100</b>

Précâblé à 50% sur une extrémité.

**Consultez-nous pour des longueurs supérieures à 100m**

Le point de mutualisation d'immeuble permet l'épissage, le couplage et le brassage des liaisons abonnés au niveau de l'entrée du bâtiment.



PMI équipé de traversées	Référence
24 traversées SC/APC	<b>DCHPMI24TR</b>
48 traversées SC/APC	<b>DCHPMI48TR</b>
72 traversées SC/APC	<b>DCHPMI72TR</b>
PMI Réserve pour lavage	<b>DCHPMISTK001</b>

**Espace Pro**

Consulter notre site internet pour accéder aux fiches produits, notices, certificats, CAD, photos...



## EQUIPEMENTS COLONNE DE SERVICES

### Baie de distribution de la fibre optique **NOUVEAU**



Bientôt disponible



Cette baie complète notre gamme d'armoires et de coffrets 19 pouces. Elle est destinée au déploiement de la fibre optique dans les réseaux FTTH et à sa distribution jusqu'aux utilisateurs finaux. Fabriquée en acier avec une peinture époxy, elle est installée dans le local technique "NRO" Noeud de Raccordement Optique. Elle intègre 2 principaux compartiments intérieurs : un compartiment pour recevoir la fibre optique des opérateurs et un compartiment permettant le raccordement de l'abonné. un compartiment plus étroit correspond à la zone de répartition optique, dont le rôle est d'agencer la longueur supplémentaire de chaque jarretière optique.



Répond aux prescriptions et aux recommandations de l'ARCEP Destinée aux installations > à 96 logements.

Désignation	Référence
Baie 40u H2000 x L800 x P300 8 anneaux de lovage et 2 supports d'épanouisseurs	<b>DCBFTH40U01</b>

### Coffret d'Interface des Services



Version Simple

**NOUVEAU**



Version Étendue



Le coffret d'interface des Services est destiné à recevoir exclusivement les équipements d'interface entre le réseau FttH et les réseaux de services des parties communes. Seuls les connecteurs RJ45 et câbles, destinés à l'externalisation de données des réseaux de services y seront installés. Les coffrets d'Interface des Services installés proche du PRI/BPI ou de la baie FTTH dans le local technique, sont raccordés au PBO par deux liens d'abonnés avec DTIO en 1 ou 4 fibres. Conformément aux prescriptions, le coffret est décliné en deux versions, une version simple et une étendue.

Désignation	Référence
Version simple (9U) : Coffret nu en kit	<b>CO2PEW-09-54-45KNR</b>
Version étendue (15U) : Coffrets nus en kit	<b>CO2PEW-VE-54-45KNR</b>



Répond aux prescriptions et aux recommandations de l'ARCEP



#### Caractéristiques techniques

<b>Dimensions</b>	VS : 540x460x450 mm VE : 540x790x450 mm	<b>Matière</b>	Tôle acier	<b>Conditionnement</b>	Carton unitaire
-------------------	--	----------------	------------	------------------------	-----------------

## ACCESSOIRES GAMME FTTH

### DTIO Modulaire équipé de traversée SC/APC avec volet intégré



Désignation	Référence
DTIO Modulaire 1 traversée SC/APC volet intégré	<a href="#">DCHDTIOMISA001</a>
DTIO Modulaire 4 traversées SC/APC volet intégré	<a href="#">DCHDTIOM4SA001</a>



Répond aux exigences de la spécification ORANGE



#### Caractéristiques techniques

Dimensions	100x18,5x60mm	Matière	ABS blanc RAL 9003	Conditionnement	Boîte individuelle
------------	---------------	---------	--------------------	-----------------	--------------------

### PTO équipé de traversée SC/APC avec volet intégré

NOUVEAU



Désignation	Référence
PTO 1 traversée SC/APC volet intégré	<a href="#">DCHPTO1SA001</a>
PTO 4 traversées SC/APC volet intégré	<a href="#">DCHPTO4SA001</a>



Répond aux exigences de la spécification ORANGE



#### Caractéristiques techniques

Dimensions	100x85x28,5mm	Matière	ABS blanc RAL 9003	Conditionnement	Boîte individuelle
------------	---------------	---------	--------------------	-----------------	--------------------

### Câble de colonne montante micros gaines extractibles - G657A2 - Modulo 4



Désignation	Référence
Câble RISER - Modulo 4 - 48FO	<a href="#">CCM657A2-M4X48-XX</a>
Câble RISER - Modulo 4 - 72FO	<a href="#">CCM657A2-M4X72-XX</a>
Câble RISER - Modulo 4 - 96FO	<a href="#">CCM657A2-M4X96-XX</a>
Câble RISER - Modulo 4 - 144FO	<a href="#">CCM657A2-M4X144-XX</a>

XX correspond à la longueur en mètre



#### Caractéristiques techniques

Gaine	LSZH - RAL 9003	Gaines modules	Type "Easy strip"	Conditionnement	Touret de 1000m
-------	-----------------	----------------	-------------------	-----------------	-----------------

Espace Pro

Consulter notre site internet pour accéder aux fiches produits, notices, certificats, CAD, photos...



## ACCESSOIRES GAMME FTTH

### Câble de colonne montante micros gaines extractibles - G657A2 - Modulo 6



Désignation	Référence
Câble RISER - Modulo 6 - 24FO	<b>CCM657A2-M6X24-XX</b>
Câble RISER - Modulo 6 - 48FO	<b>CCM657A2-M6X48-XX</b>
Câble RISER - Modulo 6 - 72FO	<b>CCM657A2-M6X72-XX</b>
Câble RISER - Modulo 6 - 96FO	<b>CCM657A2-M6X96-XX</b>

**XX** correspond à la longueur en mètre



#### Caractéristiques techniques

<b>Gaine</b>	LSZH - RAL 9003	<b>Gaines modules</b>	Type "Easy strip"	<b>Conditionnement</b>	Touret de 1000m
--------------	-----------------	-----------------------	-------------------	------------------------	-----------------

### Outil de découpe de gaine de câble colonne montante



Désignation	Référence
Outil de découpe de gaine	<b>OUTCGCT0001</b>



Outil spécialement conçu pour ouvrir les gaines des câbles optiques traversants



#### Caractéristiques techniques

<b>Dimensions</b>	58x32x110mm	<b>Matière</b>	Aluminium	<b>Conditionnement</b>	Sachet unitaire
-------------------	-------------	----------------	-----------	------------------------	-----------------

### Épissure mécanique pour connexion de fibre optique



Désignation	Référence
Épissure mécanique - 250 µm et 900 µm	<b>CORESM</b>

### Smooove thermorétractable pour épissure par fusion



Désignation	Référence
Manchon avec renfort pour sécuriser les épissures par fusion - 250 µm et 900 µm - 60mm	<b>SMOOVE60</b>

## ACCESSOIRES GAMME FTTH

### Trunk d'abonné et de colonne montante 9/125 G657A2 Précâblé SC/APC et coupe nette



#### Abonné

Désignation	Référence
Trunk 1 fibre - 20m	<a href="#">TA6571SACNP20</a>
Trunk 1 fibre - 30m	<a href="#">TA6571SACNP30</a>
Trunk 1 fibre - 50m	<a href="#">TA6571SACNP50</a>
Trunk 4 fibres - 20m	<a href="#">TA6574SACNP20</a>
Trunk 4 fibres - 30m	<a href="#">TA6574SACNP30</a>
Trunk 4 fibres - 50m	<a href="#">TA6574SACNP50</a>

#### Colonne montante

Désignation	Référence
Trunk 8 fibres - 25m	<a href="#">TA6578SACNP25</a>
Trunk 8 fibres - 50m	<a href="#">TA6578SACNP50</a>
Trunk 16 fibres - 25m	<a href="#">TA65716SACNP25</a>
Trunk 16 fibres - 50m	<a href="#">TA65716SACNP50</a>



Autres longueurs et test de réflectométrie sur demande



Equipé d'un anneau de tirage



#### Caractéristiques techniques

<b>Gaine Ext.</b>	LSZH - RAL 9003	<b>Gaines Int.</b>	900µm	<b>Conditionnement</b>	Couronne
-------------------	-----------------	--------------------	-------	------------------------	----------

### Pigtail 9/125 G657A2 Précâblé SC/APC



Désignation	Référence
Pigtail G657A2 SC/APC - 1m	<a href="#">F1657A2SA10</a>



#### Caractéristiques techniques

<b>Gaine</b>	LSZH	<b>Fibre</b>	Silice 9/125	<b>Conditionnement</b>	Sachet unitaire
--------------	------	--------------	--------------	------------------------	-----------------

### Traversée SC/APC - SC/APC



Désignation	Référence
Traversée SC/APC simple avec volet intégré	<a href="#">ADA1XSACRSO0B2</a>



#### Caractéristiques techniques

<b>Corps</b>	Polymère	<b>Manchon</b>	Céramique	<b>Conditionnement</b>	Sachet unitaire
--------------	----------	----------------	-----------	------------------------	-----------------

**Espace Pro**  
Consulter notre site internet pour accéder  
aux fiches produits, notices, certificats, CAD, photos...





# L'ÉVOLUTION DU RACCORDEMENT **DEPUIS + DE 50 ANS**

# SOLUTIONS CONNECTÉES UBIWIZZ

ÉCOSYSTÈME UBIWIZZ	36-37
PASSERELLE & BOX	38-39
MICROMODULES & ACCESSOIRES	40-41
GESTION DES CONSOMMATIONS	42-43
GESTION DU CHAUFFAGE	44-47
QUALITÉ DE L'AIR	48-49
GESTION DE L'ÉCLAIRAGE & LUMINOSITÉ	50-55
GESTION DE LA SÉCURITÉ	56-59
GAMME KITS	60-61
AUTRES OBJETS CONNECTÉS	62-63
APPLICATIONS	64-65

## NOUVEAUTÉS



Fil pilote  
page 46



Sonde de température  
page 48



Capteur de qualité d'air  
page 49



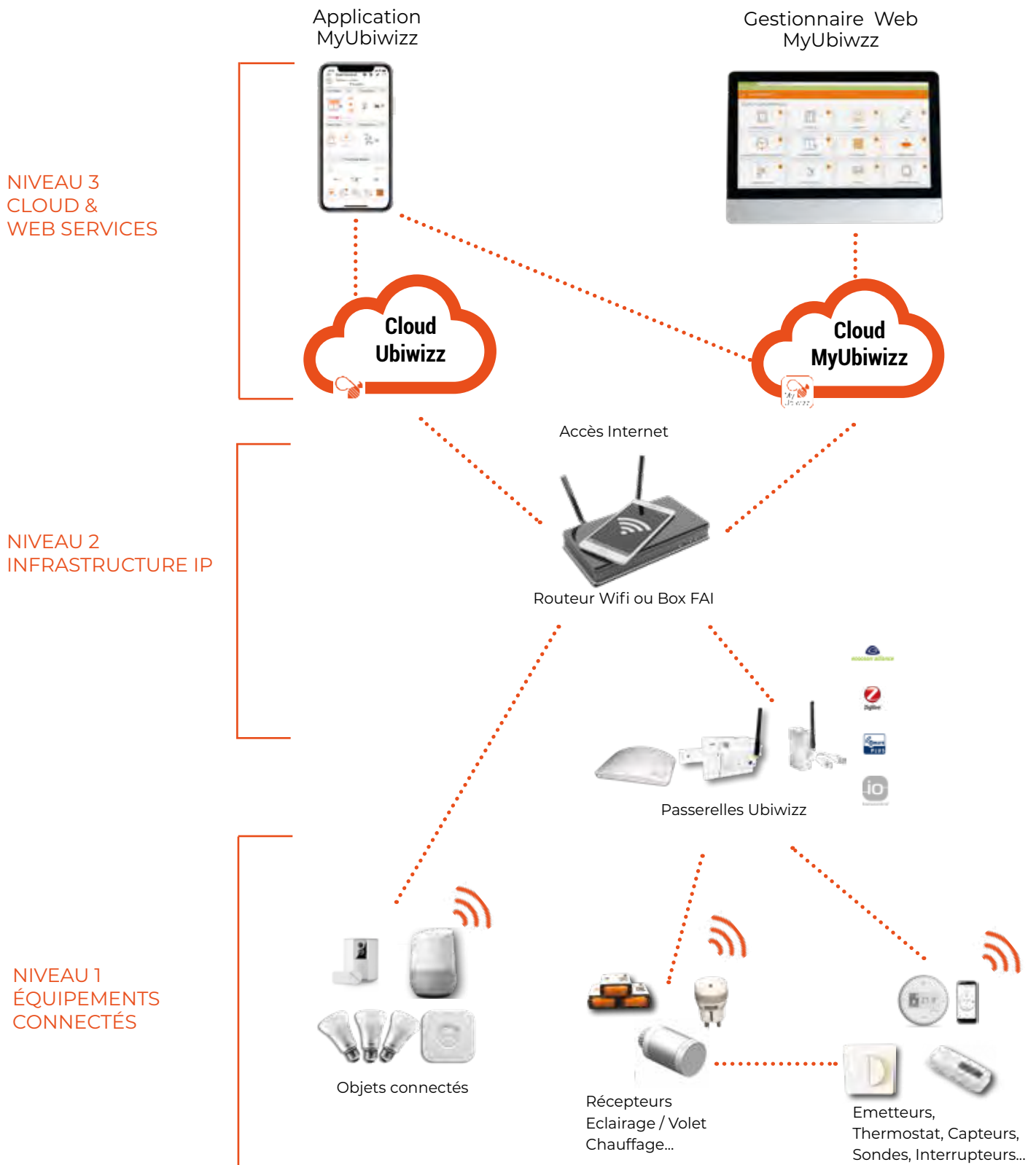
Gamme ODACE  
page 50



Détecteur d'ouverture  
page 56

## SOLUTION POUR LOGEMENTS CONNECTÉS

- ✓ UNE INFRASTRUCTURE COMPLETE qui se situe sur 3 niveaux :  
le Cloud, le LAN et les objets connectés.




## SOLUTION POUR LOGEMENTS CONNECTÉS



- +** Une solution INTEROPÉRABLE compatible avec plusieurs protocoles pour un choix plus important de produits
  - Système ouvert
  - Profils standardisés
  - Universalité



- +** Une application dédiée **MyUbiwizz** pour une gestion optimisée
  - Synthèse des états des équipements : obtenez une vision synthétique des principales fonctionnalités des équipements de votre logement
  - Gestion des consommations d'énergie : module de comptage TIC et ampèremétrie TIC ou à impulsion pour suivre et gérer vos consommations sur vos compteurs électrique, gaz ou eau
  - Gestion de l'éclairage : micromodule éclairage encastrable 1 ou 2 canaux, prises commandées, interrupteurs connectés pour gérer et paramétrer vos systèmes d'éclairage
  - Gestion du chauffage : fil pilote, vannes thermostatiques, thermostat connecté pour gérer et optimiser votre consommation quelque soit votre système de chauffage électrique, central, au gaz, etc.
  - Gestion de la sécurité et système de prévention : détecteur de fumée, détecteur de fuite d'eau, capteur d'intrusion, détecteur de mouvement, détecteur d'ouverture, caméra IP, système d'alerte, etc. Toute une gamme d'équipements connectés pour sécuriser au maximum votre logement.
  - Objets connectés compatibles : la solution multiprotocole vous permet d'associer des produits de votre choix aux protocoles différents : télécommande, assistants vocaux, alarme, éclairage, etc.

 La solution Ubiwizz répond aux exigences du référentiel Ready to Service



 **Sans pile**

- Zéro maintenance
- Zéro contrainte
- Zéro déchet

 **Sans fil**

- Flexibilité et modularité
- Installation accélérée
- Très faible émission radio

**Espace Pro**  
Consulter notre site internet pour accéder aux fiches produits, notices, certificats, CAD, photos...



## PASSERELLE & BOX



Réf. **WIZZBOX.ENO**



La passerelle Wizzbox est un contrôleur domotique multiprotocoles. Elle permet de gérer votre installation domotique en local ou à distance, et de piloter votre logement via notre application MyUbiwizz.



### Caractéristiques techniques

<b>Alimentation</b>	Module 230V AC > 5 DC
<b>Puissance</b>	1.8 A
<b>Protocole intégré</b>	EnOcean
<b>Fréquence</b>	868.3 MHz
<b>Portée radio</b>	10 à 40 m
<b>Dimension (module DIN)</b>	7 modules
<b>Couleur</b>	Blanc
<b>Profil EEP</b>	A5-38-08
<b>Protection</b>	IP20



- Infrastructure cloud sécurisée pour empêcher le piratage informatique
- Intègre nativement le protocole EnOcean
- Peut accueillir jusqu'à 4 extensions de protocoles radio : EnOcean, Zigbee, Zwave
- Se fixe sur Rail DIN dans le tableau de communication
- Se connecte à la box opérateur par un cordon Ethernet



## OPTIONS



La Wizzbox peut accueillir d'autres protocoles radios additionnels afin de piloter des produits ZigBee, ZWave, RTS et IO.

Vendues séparément, les extensions radios se raccordent facilement à la passerelle et entre elles à l'aide d'un cordon USB fourni.

Désignation	Référence	Protocole	Fréquence
Extension de protocole EnOcean	<b>UBIEXT.ENO</b>	EnOcean	868.3MHz
Extension de protocole Zigbee	<b>UBIEXT.ZIGBEE</b>	Zigbee	2.4 GHz
Extension de protocole Z-Wave	<b>UBIEXT.ZWAVE</b>	Z-Wave	868.42 MHz
Extension de protocole RTS	<b>UBIEXT.RTS</b>	RTS	433 MHz
Extension de protocole IO	<b>UBIEXT.IO</b>	IO Homecontrol	868.95 MHz

## ACCESSOIRES ET COMPOSANTS



Contrôleur domotique  
 Réf. **UBIBP001**



Cordon USB 0.15m  
 Réf. **UBIDC002**  
 Cordon USB 0.30m  
 Réf. **UBIDC003**



Cordon déport  
 antenne SMA 5m  
 Réf. **DCHSMA001**



Bloc secteur avec cordon  
 d'alimentation  
 Réf. **UBIFA001**

## PASSERELLE & BOX



Réf. UBIBB001



La mini box Ubiwizz est économique et simple à mettre en place.

Elle apporte à votre logement l'intelligence domotique et permet de gérer davantage de fonctionnalités : l'éclairage, le chauffage, la sécurité, etc.

Son design épuré et compact lui permet de s'intégrer naturellement dans votre intérieur, parmi vos autres équipements audiovisuels. Fourni avec un cordon RJ45 d'1m, la mini box Ubiwizz peut communiquer avec l'ensemble des produits connectés sans fil EnOcean.



Caractéristiques techniques			
<b>Alimentation</b>	230 AC > 5V - DC mini USB	<b>Dimension</b>	110 x 72 x 28 mm
<b>Puissance</b>	1.8 A	<b>Couleur</b>	Blanc
<b>Protocole</b>	EnOcean - 868.3 MHz	<b>Profil EEP</b>	A5-38-08
<b>Portée radio</b>	10 à 40 m	<b>Protection</b>	IP20



Réf. ENOUSB310



Réf. ENOUSB300



La passerelle USB EnOcean vous permet d'ajouter le protocole EnOcean sans fil sans pile, à votre système domotique déjà installé. Elle est compatible avec plusieurs box (Eedomus, Jeedom, Myfox home control 2, Somfy, etc.). Elle permet une communication bidirectionnelle (émission et réception).

Elle est équipée d'un connecteur SMA Femelle pour accueillir une antenne (fourni sur le modèle ENOUSB310) améliorant les performances radio.



Caractéristiques techniques			
<b>Alimentation</b>	via port USB	<b>Dimension</b>	66 x 23 x 9 mm
<b>Puissance</b>	10mW max	<b>Couleur</b>	Transparente - antenne noire
<b>Protocole</b>	EnOcean - 868.3 MHz	<b>Profil EEP</b>	A5-38-08
<b>Portée radio</b>	20 à 50 m	<b>Protection</b>	IP20

## EMETTEUR UNIVERSEL



Caractéristiques techniques	
<b>Alimentation</b>	5 à 13V DC ou Pile CR2450
<b>Protocole</b>	EnOcean - 868.3 MHz
<b>Profil EEP</b>	F6-02-01 / D5-00-01 A5-07-01 / A5-12-00



Réf. UBIIIE01

Cet émetteur Universel est capable de collecter 1 contact libre de potentiel et de l'interpréter afin d'émettre une trame EnOcean identique à ce que fait déjà un interrupteur sans fil, un capteur de porte, un détecteur de mouvement, ou un capteur d'impulsion.

**Espace Pro**  
Consulter notre site internet pour accéder aux fiches produits, notices, certificats, CAD, photos...



## MICROMODULES CONNECTÉS ENCASTRABLES

### Micromodules contact sec



#### Module multifonction



✓ Les micromodules Ubiwizz sont conçus pour être pilotables via une passerelle domotique compatible EnOcean ou via un produit compatible EnOcean comme par exemple la Ubi Remote, les interrupteurs sans fil sans pile EnOcean, un détecteur d'ouverture EnOcean, etc.  
Ils sont disponibles en 2 canaux ou en contact sec.  
Ils permettent de piloter vos éclairages, vos volets roulants ou tout autre appareil connecté de votre choix.  
Ces micromodules sont également disponibles avec le protocole Zigbee.

### Micromodules 2 canaux

#### Module éclairage



#### Module volet roulant



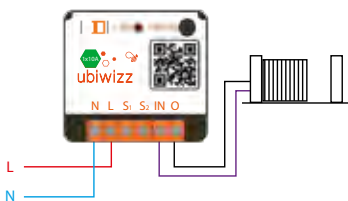
- ⊕ • installation facile et rapide dans votre plafond ou dans votre mur.
- est une bonne alternative aux travaux de construction pour l'installation d'un interrupteur supplémentaire par exemple
- permet de transformer un appareil classique en appareil connecté
- permet un contrôle et une gestion de vos systèmes d'éclairage, de volets roulants, de chauffage, etc.



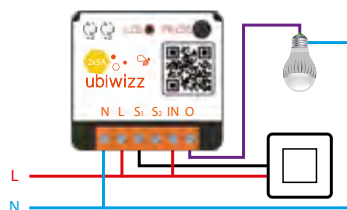
Caractéristiques techniques	Contact sec		Eclairage		Volet roulant	
	UBID1506	UBIDZ1506A	UBID1507C	UBIDZ1507D	UBID1511B	UBIDZ1511C
<b>Référence</b>	UBID1506	UBIDZ1506A	UBID1507C	UBIDZ1507D	UBID1511B	UBIDZ1511C
<b>Protocole</b>	EnOcean 868,3 MHz	Zigbee 2,4 GHz	EnOcean 868,3 MHz	Zigbee 2,4 GHz	EnOcean 868,3 MHz	Zigbee 2,4 GHz
<b>Alimentation</b>	230 V ac +/- 10% - 50Hz		230 V ac +/- 10% - 50Hz		230 V ac +/- 10% - 50Hz	
<b>Puissance</b>	10A		2 X 5A		3A	
<b>Portée radio</b>	10 à 40 m		10 à 40 m		10 à 40 m	
<b>Dimension</b>	40 x 45 x 17 mm		40 x 45 x 17 mm		40 x 45 x 17 mm	
<b>Couleur</b>	blanc - vert		blanc - jaune		blanc - bleu	
<b>Profil EEP</b>	D2-01-0F		D2-01-12		D2-05-00	
<b>Protection</b>	IP20		IP20		IP20	

### Schéma technique câblage

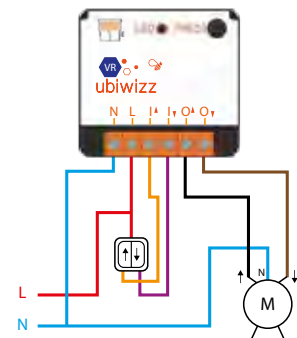
Réf. UBID1506



Réf. UBID1507C



Réf. UBID1511B



## ACCESSOIRES MICROMODULES



### Support Micromodule Rail Din

Désignation	Référence
Support boîtier pour connecter vos micromodules facilement dans votre coffret électrique. Fixation sur Rail Din	<b>UBISD001</b>



#### Caractéristiques techniques

<b>Dimensions</b>	87x27x58mm	<b>Couleur</b>	Gris RAL 7035	<b>Poids</b>	44 g	<b>Cond.</b>	boite de 5 pces
<b>Intensité max</b>	10 A	<b>T° de fonctionnement</b>	0°C-40°C	<b>Protection</b>			IP20



### Pot d'encastrement micromodule précâblé

Désignation	Référence
Pot d'encastrement précâblé et équipé d'un micromodule UBID1511, de ses bornes automatiques et d'un couvercle à visser, pour une installation rapide et facile.	<b>UBISE001</b>



#### Caractéristiques techniques pot d'encastrement

<b>Dimensions pot</b>	Ø 67 - prof. 45 mm	<b>Fixation</b>	vis	<b>Couleur pot</b>	Bleu
<b>Dimension poche</b>	65x50x30 mm	<b>Entrée de câble</b>	1 ø16/20 -1 ø20/25	<b>Couleur poche</b>	Blanc

### Kit DCL pré-câblé



Désignation	Référence
Kit DCL pré-câblé et pré équipé. permettant d'installer un luminaire plafonnier connecté. Fixation simple et rapide. Supporte jusqu'à 25 kg.	<b>UBIDCL07100</b>



#### Contenu du Kit

- 1 piton blanc 100 mm
- 1 fiche DCL
- 1 culot E27
- 1 couvercle 120 mm avec borne de raccordement
- 1 micromodule radio 2 canaux
- 2 bornes rapides 2 points
- 1 borne rapide 3 points



### Testeur de signal EnOcean

Désignation	Référence
Appareil portable de mesure de champ indiquant la qualité du signal EnOcean 868.3 MHz réceptionné	<b>ENOEPM100</b>



#### Caractéristiques techniques pot d'encastrement

<b>Alimentation</b>	2 piles AA/LR06 (non fournies)	<b>Protocole</b>	EnOcean	<b>Fréquence</b>	868.3 MHz	<b>Portée radio</b>	10 à 40 m
<b>Dimensions</b>	117x73x24mm	<b>Couleur</b>	rouge	<b>EEP</b>	A5-3F-00	<b>Protection</b>	IP20

**Espace Pro**  
Consulter notre site internet pour accéder aux fiches produits, notices, certificats, CAD, photos...



## MODULES DE COMPTAGE D'ÉNERGIE



✓ Le Wizzconso est un module de comptage d'énergie qui permet de suivre la consommation d'énergie. Il relève et remonte sur 2 canaux les valeurs de consommations électriques de 4 pinces ampèremétriques (2 de 20 et 2 de 50A), ainsi que les données TIC du compteur d'abonné ou Linky via le protocole EnOcean.

Il entre dans le cadre et répond aux objectifs de la RT en permettant de recueillir des données précises sur la consommation d'énergie du bâtiment.

Il nécessite l'usage d'un contrôleur domotique Wizzbox pour recueillir et exploiter les données sur l'application My Ubiwizz.

Réf. UBIM45WIZZCONSO



- +
- Compatible avec le protocole EnOcean et l'application My Ubiwizz
- Permet de mesurer la consommation de vos appareils
- 4 Pinces ampéremétriques de 20 et 50 A incluses
- Intègre un chipset configuré en profil A5-12-10 permettant l'envoi de trames RF au format Current meter 16 Channels
- Format Rail DIN idéal pour une intégration rapide
- Appairage simple et rapide
- Homologation CE et normes RoHs



### Caractéristiques techniques

<b>Alimentation</b>	230V DC
<b>Consommation</b>	3.5 W
<b>Protocole</b>	EnOcean
<b>Fréquence</b>	868.3 MHz
<b>Fonction</b>	4 pinces ampéremétriques + 1 entrée TIC
<b>Portée radio</b>	10 à 40 m
<b>Dimensions</b>	L107xH100xP60mm
<b>Profil EEP</b>	A5-12-00
<b>Type</b>	Current meter 16 Channels
<b>Protection</b>	IP20

## MODULES DE COMPTAGE D'ÉNERGIE



Réf. UBICC025

Alimentation fournie



Le Wizzpulse permet de suivre et de transmettre l'état de 2 compteurs à impulsion (eau et gaz par exemple) via les 2 entrées digitales, ainsi que les informations TIC fournies par le compteur électrique d'abonné via le protocole EnOcean.

La transmission des données sur l'application My ubiwizz nécessite l'utilisation d'un contrôleur domotique Wizzbox ou Ubbibox.



- Compatible avec le protocole EnOcean et l'application My Ubiwizz
- Permet de mesurer la consommation et de suivre les consommations de plusieurs compteurs
- Intègre un chipset configuré pour l'envoi des trames RG au format Counter
- Format Rail Din idéal pour une intégration rapide
- Appairage simple et rapide
- Alimentation modulaire Rail Din fournie
- Homologation CE et normes RoHS



Remontée d'informations et de mesures sur l'application My Ubiwizz sur smartphone ou tablette



### Caractéristiques techniques

<b>Alimentation</b>	P/N 220v > 12V fournie
<b>Protocole</b>	EnOcean
<b>Fréquence</b>	868.3 MHz
<b>Fonction</b>	2 entrées Impulsion + TIC
<b>Portée radio</b>	10 à 40 m
<b>Dimensions</b>	90x18 mm
<b>Dimensions alimentation</b>	85x92 mm
<b>Profil EEP</b>	A5-12-00
<b>Type</b>	Counter
<b>Protection</b>	IP20

Espace Pro

Consulter notre site internet pour accéder aux fiches produits, notices, certificats, CAD, photos...



## VANNES THERMOSTATIQUES CONNECTÉES



Réf. MICITRV004

✓ La vanne thermostatique connectée EnOcean permet de programmer et de gérer les températures de vos radiateurs. Elle vous permet de gérer au mieux vos consommations d'énergie en adaptant les températures de vos pièces en fonction de leur occupation et de vos habitudes.

Elle est équipée d'un thermogénérateur qui lui permet de se recharger automatiquement et d'être autonome.

Elle intègre le protocole EnOcean et est compatible avec les thermostats ou les contrôleurs domotiques EnOcean.

Via une passerelle ou une application, elle peut également être associée à d'autres produits connectés tels que des capteurs d'ouvertures, détecteurs de présence afin de créer des scénarios.



- ⊕ · Fonctionne en standalone ou en mode connecté protocole EnOcean
- Équipée d'une batterie «Thermo Générateur Électrique» qui lui permet d'être totalement autonome
- Technologie «Energy Harvesting» permettant une autonomie 365 jours
- Équipée d'un régulateur de température interne
- Mesure les consommations et remonte les valeurs sur l'application pour une meilleure gestion de l'énergie
- Garantit une température ambiante précise
- Configurable par gestion et mise en service à distance (ReMan / ReCom) avec un thermostat ou en association à une passerelle / une application
- En association à une passerelle et une application, vous pourrez créer différents scénarios et programmer les températures de vos pièces en fonction de vos besoins.
- Ultra silencieuse ce qui permet un usage dans les chambres également.



### Caractéristiques techniques

<b>Alimentation</b>	Batterie 3.7V - Autonomie Thermo Générateur	<b>Profil EEP</b>	A5-20-01
<b>Protocole</b>	EnOcean	<b>Protection</b>	IP 20
<b>Fréquence radio</b>	868.3 MHz	<b>Dimensions</b>	55 x 95 mm
<b>Portée radio</b>	10 à 40 m	<b>Couleur</b>	Blanc / Alu

## ACCESSOIRES



Réf. UBIDD013

### Bague d'inviolabilité pour vanne thermostatique

- ✓ La bague d'inviolabilité permet à la fois de protéger votre vanne thermostatique contre le vol mais également empêche toute personne non autorisée à modifier les consignes de températures indiquées.



Désignation	Référence
Bague de verrouillage pour vanne thermostatique	UBIDD013



Réf. UBIDD005



Réf. UBIDD008

### Adaptateurs pour corps de vanne thermostatique

- ✓ Nos vannes sont fournies avec un adaptateur pour vanne RA et un adaptateur pour vanne M30. Si vos radiateurs ne sont pas compatibles avec nos vannes thermostatiques MICITRV ou que les bagues d'adaptation fournies ne conviennent pas, nous pouvons vous proposer un adaptateur correspondant à votre corps de vanne.

Désignation	Référence
Adaptateur métal pour corps de vanne RA2000- Diamètre int. 23, 4 vis de serrage, tête hexagonale.	UBIDD001
Adaptateur métal pour corps de vanne RAV - Diamètre int. 34, 4 vis de serrage, tête hexagonale	UBIDD002
Adaptateur métal pour corps de vanne RAV-L - Diamètre int. 25.5, 4 vis de serrage, tête hexagonale	UBIDD003
Adaptateur métal pour corps de vanne Vaillant - Diamètre int. 30, 4 vis de serrage, tête hexagonale	UBIDD004
Adaptateur métal pour corps de vanne TA (M28 x 1.5)	UBIDD005
Adaptateur métal pour corps de vanne Oventrop (M30 x 1)	UBIDD006
Adaptateur métal pour corps de vanne Giacomini (CA 22.6 mm)	UBIDD007
Adaptateur métal pour corps de vanne Comap (M28 x 1.5)	UBIDD008
Adaptateur métal pour corps de vanne Markaryd (M28 x 1.5)	UBIDD010
Adaptateur métal pour corps de vanne Herz (M28 x 1.5)	UBIDD011

Espace Pro

Consulter notre site internet pour accéder aux fiches produits, notices, certificats, CAD, photos...



## RÉCEPTEUR DE CHAUFFAGE FIL PILOTE

NOUVEAU



Réf. UBICH009



- ✓ Associer à une passerelle domotique, ce récepteur de chauffage fil pilote permet de piloter et programmer un ou plusieurs radiateurs électriques sur une ou plusieurs zones définies. Il mesure également la puissance active consommée en W ou kW de vos appareils. Il intègre jusqu'à 6 ordres de pilotage : arrêt, confort, confort -1, confort-2, éco et hors gel ; permettant ainsi de gérer et de suivre au mieux les consommations d'énergie.

- +
  - Compatible avec le protocole EnOcean et l'application My Ubiwizz
  - Permet d'adapter la production de chauffage en fonction des besoins et de l'occupation de l'habitat.
  - Mesure la consommation d'énergie de vos radiateurs
  - Intègre 6 modes de pilotage
  - Installation simple
  - Peut être associé à d'autres appareils connectés EnOcean : détecteur d'ouverture, thermostat, détecteur de mouvement, interrupteurs,...



### Caractéristiques techniques

<b>Alimentation</b>	230VAC / 50 MHz	<b>Portée radio</b>	10 à 30 m
<b>Puissance</b>	3600 W	<b>Dimension</b>	120x55x24 mm
<b>Protocole</b>	EnOcean	<b>Profil EEP</b>	D2-01-0C
<b>Fréquence</b>	868.3 MHz	<b>Protection</b>	IP20

## THERMOSTAT PROGRAMMATEUR ENOCEAN - BLUETOOTH



Réf. UBICT011



- +
  - Compatible avec le protocole EnOcean et Bluetooth
  - Commande vos appareils de chauffage : chauffage central, fil pilote, etc.
  - Fonction de programmeur ou de thermostat
  - Programmation jusqu'à 4 zones
  - Commande à distance via l'application My Ubiwizz
  - Appairage simple et rapide
  - Fixation murale ou sur socle à poser (inclus)
  - Il est recommandé de laisser l'alimentation USB en permanence



### Caractéristiques techniques

<b>Alimentation USB</b>	Alimentation stabilisée 5V / 100 mA minimum	<b>Profil EEP</b>	Récepteurs : D2-01-0C / D20108 - D2010C Sonde de T° : A51012
<b>Alimentation de secours</b>	3 piles AA (1.5v) / par Micro+USB 5 V	<b>Protection</b>	IP20
<b>Protocole</b>	EnOcean / Bluetooth	<b>Dimension</b>	69x82.5x85 mm
<b>Fréquence</b>	868.3 MHz / 2.4GHz	<b>Poids</b>	220 g
<b>Portée radio</b>	10 à 50 m en intérieur 80m en champ libre	<b>Couleur</b>	Sable / blanc

\* Selon stock disponible

## THERMOSTATS RADIOS PROGRAMMATEURS IO



Réf. 2401244A

**Programmateur radio  
Fil pilote + 1 récepteur**



Réf. 2401242A

**Thermostat programmable  
radio contact sec + 1 récepteur**



Réf. 2401243A

**Thermostat programmable  
filaire contact sec**



Les Thermostats IO permettent de gérer tout système de chauffage. Le programmateur radio fil pilote est conçu pour la gestion des radiateurs électriques fil pilote. Le thermostat programmable radio contact sec permet la gestion d'une chaudière gaz, fioul bois et des radiateurs électriques. Ce dernier existe aussi en version filaire. Grâce aux thermostats, vous programmez vos températures afin de gérer et maîtriser vos consommations d'énergie. Compatibles avec nos contrôleurs domotiques Wizzbox, et notre application My Ubiwizz, les thermostats IO sont contrôlables et pilotables à distance.



- Grand écran tactile
- 7 programmes personnalisables
- Mode Auto
- Multiples fonctions : copie, boost, aération et vacances
- Gestion de 4 zones en associant le programmateur fil pilote à un récepteur radio fil pilote
- Compatible avec notre contrôleur domotique ou Wizzbox et l'application My Ubiwizz
- Appairage et installation simple et rapide



Caractéristiques techniques	Référence		
	2401244A	2401242A	2401243A
<b>Alimentation</b>	2 piles LR6	2 piles LR6	2 piles LR6
<b>Protocole</b>	IO	IO	IO
<b>Fréquence</b>	868.95 MHz	868.95 MHz	868.95 MHz
<b>Protection</b>	IP 20	IP20	IP20
<b>Dimensions</b>	132x94x20 mm	132x94x20 mm	132x94x20 mm
<b>Contact de sortie radio</b>	Signaux fil pilote 4 ordres	Relai 10A	Relai 10A
<b>Nombre de récepteurs max</b>	10	3	3
<b>Type d'installation</b>	Radio	Radio	Filaire

### OPTIONS



#### Récepteur pour Programmateur Radio Fil Pilote

Désignation	Référence
Récepteur pour programmateur radio fil pilote (référence 2401244A) permettant d'associer et de piloter 1 zone .	<b>2401246</b>



#### Caractéristiques techniques

<b>Alimentation</b>	230 V AC - 50 Hz	<b>Protocole</b>	IO	<b>Fréquence</b>	868.95 MHz	<b>Portée radio</b>	150m champ libre
<b>Dimensions</b>	51x48x28 mm	<b>Contact de sortie</b>	Signaux fil pilote 4 sorties	<b>Protection</b>	IP44		

**Espace Pro**  
Consulter notre site internet pour accéder aux fiches produits, notices, certificats, CAD, photos...



## SONDES DE TEMPÉRATURE ET D'HUMIDITÉ

NOUVEAU



Réf. UBILD005



La sonde de température et d'humidité connectée à usage intérieur ou sous abris vous permet de surveiller la température et le taux d'humidité d'une pièce avec précision. Le niveau de température ainsi que le taux d'humidité relevés sont transmis directement dans votre application MyUbiwizz (sous condition d'utiliser un contrôleur domotique Wizzbox).



- Batterie autonome jusqu'à 72h
- Capteur photovoltaïque intégré
- Peut également accueillir une pile
- Se fixe sur toute surface
- Appairage simple et rapide
- Compatible avec notre application My Ubiwizz (nécessite l'utilisation de notre contrôleur domotique)



### Caractéristiques techniques

<b>Alimentation</b>	Cellules solaires Pile CR 1216 3V	<b>Protocole</b>	EnOcean	<b>Fréquence</b>	868.3 MHz
<b>Portée radio</b>	30 m	<b>Dimensions / Poids</b>	82x22x18mm / 23,6 gr	<b>Couleur</b>	blanc
<b>Température de fonctionnement</b>	de -20°C à 60°C	<b>Profil EEP</b>	A5-04-01	<b>Protection</b>	IP20

### Sonde de température extérieure



Désignation	Référence
La sonde de température connectée EnOcean à usage extérieur permet de mesurer la température avec une grande précision et de transmettre le relevé sur une application. Alimentation par cellules solaires, portée radio jusqu'à 40m, protection IP54, Profil EEP A5-02-13, dimensions 88x25x18	UBID1009



### Sonde de température et d'humidité extérieure

Désignation	Référence
La sonde de température et d'humidité connectée EnOcean à usage extérieur mesure la température et transmet les données relevées sur une application. Alimentation par cellules solaires, portée radio jusqu'à 40m, protection IP54, Profil EEP A5-04-02, dimensions 60x46x30	SERFAFT60

## CAPTEURS DE QUALITÉ D'AIR

NOUVEAU



✓ Le capteur de qualité d'air connecté mesure le niveau de concentration de CO<sub>2</sub> et de COV dans l'air intérieur de la pièce/zone où il est installé. Il indique visuellement le niveau grâce à une led qui varie de couleur en fonction de l'état relevé et transmet les valeurs relevées sur l'application My Ubiwizz permettant ainsi de suivre et de maîtriser la qualité de l'air dans les logements ou les bâtiments non résidentiels.

Réf. UBILD023



- +
- Format 45x45
- Mesures précises des indicateurs CO<sub>2</sub> et COV en ppm et ppb
- LED lumineuse indiquant les 3 niveaux d'information ou d'alerte sur la qualité de l'air (vert, orange, rouge). Cette information est transmise et traduite dans l'application par 4 niveaux de seuil préconisé par l'OMS : Très bon, Bon, Moyen, Mauvais
- Intégration multi supports : mural, en saillie, sur goulotte, pdu bureautique
- Compatible avec notre application My Ubiwizz avec l'utilisation de notre contrôleur domotique
- Transmission des valeurs relevées sur votre application (nécessite l'utilisation de notre contrôleur domotique)



### Caractéristiques techniques

Alimentation	230 V AC	Profil EEP CO <sub>2</sub> /COV	A5-09-04 / A5-09-05	Portée radio	10 à 40 m
Protocole	EnOcean	Échelle de valeurs CO <sub>2</sub>	de 400 ppm à 60000 ppm	Dimensions	45 x45 x30 mm
Fréquence	868.3 MHZ	Échelle de valeurs COV	de 0 ppb à 60000 ppb	T°C de fonctionnement	de -25°C à +65°C

NOUVEAU

### Capteur de qualité d'air CO<sub>2</sub>-COV



#### Désignation

Ce détecteur d'air compacte et portable, est équipé d'un capteur de Dioxyde de Carbone associé à la température et à l'humidité. Son écran LCD de 2.8 pouces avec rétro éclairage affiche clairement les valeurs de CO<sub>2</sub>, la température et le taux d'humidité relevé dans la pièce. 4 niveaux d'alertes sont définis et visible par 4 couleurs différentes, ainsi qu'un mini buzzer. Non connecté, alimentation batterie 1200mAh autonomie jusqu'à 6h et chargeur USB-C, échelle de valeur CO<sub>2</sub> : 400-5000 ppm, T°C et humidité, dimensions 90x70x35 mm

#### Référence

4CDD01-IR



Espace Pro  
Consulter notre site internet pour accéder aux fiches produits, notices, certificats, CAD, photos...



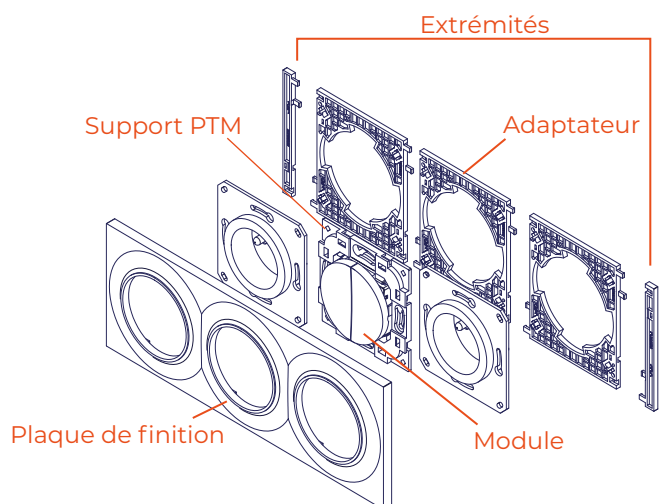
## INTERRUPTEURS & PRISES CONNECTÉES

- ✓ Nos appareillages connectés intègre un PTM, Push button Transmitter Module, c'est-à-dire un module de transmission à poussoir qui envoie un ordre, une action définie à distance. Grâce au PTM, la technologie filaire devient une technologie sans fil, sans pile, connectée. Les PTM que nous intégrons à nos interrupteurs intègrent le protocole EnOcean.



PTM - Push button Transmitter Module

## GAMME INTERRUPTEURS ET PRISES CONNECTÉS ODACE




- ✓ Notre solution innovante permet d'associer des interrupteurs radio EnOcean sans pile avec la gamme d'appareillage Odace de Schneider.



- +
- un procédé unique d'assemblage
  - une solution sans fil et sans pile
  - un choix multiple d'associations
  - compatible avec la gamme d'appareillage Odace de Schneider

NOUVEAU



Adaptateur + extrémités



Support + PTM\*



Support + touche



Plaque de finition



Interrupteur complet



Caractéristiques techniques	
<b>Protocole</b>	EnOcean
<b>Fréquence</b>	868.3 MHz
<b>Portée radio</b>	10 à 40 m
<b>Dimension</b>	70 x 70 x 25 mm
<b>Profil EEP</b>	F6-02-01
<b>Protection</b>	IP20


Désignation	Référence
Adaptateur permettant l'association	<b>ODCSU2000-P5</b>
Support intégrant le PTM radio EnOcean	<b>ODCASPTM</b>
Extrémités pour adaptateur - finition Odace Styl	<b>ODCEX1000-P10</b>
Extrémités pour adaptateur - finition Odace Touch	<b>ODCEX2000-P10</b>

## OPTION PLAQUES DE FINITION & TOUCHES COLLECTION ODACE

**+** Possibilité d'association de 1 à 4 postes



**+** 2 finitions au choix :



**+** Adapté aux applications PMR



Désignation Plaques de finition	Référence finition Odace Styl	Référence finition Odace Touch
Plaque de finition blanche 1 poste	<b>S520702</b>	<b>S520802</b>
Plaque de finition blanche 2 postes	<b>S520704</b>	<b>S520804</b>
Plaque de finition blanche 3 postes	<b>S520706</b>	<b>S520806</b>
Plaque de finition blanches 4 postes	<b>S520708</b>	<b>S520808</b>

Interrupteurs radio EnOcean Odace STYL	Référence avec plaque de finition	Référence sans plaque de finition
Interrupteur radio blanc 1 touche éclairage	<b>ODCA1001</b>	<b>ODCA1001SP</b>
Interrupteur radio blanc 2 touches éclairage	<b>ODCA1002</b>	<b>ODCA1002SP</b>
Interrupteur radio blanc 1 touche sérigraphiée volet roulant	<b>ODCA1001VR</b>	<b>ODCA1001VRSP</b>
Interrupteur radio blanc 2 touches sérigraphiées volets roulants	<b>ODCA1002VR</b>	<b>ODCA1002VRSP</b>
Interrupteur radio blanc 2 touches éclairage / volet roulant	<b>ODCA1002ECVR</b>	<b>ODCA1002ECVRSP</b>

Interrupteurs radio EnOcean Odace TOUCH	Référence avec plaque de finition	Référence sans plaque de finition
Interrupteur radio blanc 1 touche éclairage	<b>ODCA2001</b>	<b>ODCA2001SP</b>
Interrupteur radio blanc 2 touches éclairage	<b>ODCA2002</b>	<b>ODCA2002SP</b>
Interrupteur radio blanc 1 touche sérigraphiée volet roulant	<b>ODCA2001VR</b>	<b>ODCA2001VRSP</b>
Interrupteur radio blanc 2 touches sérigraphiées volets roulants	<b>ODCA2002VR</b>	<b>ODCA2002VRSP</b>
Interrupteur radio blanc 2 touches éclairage / volet roulant	<b>ODCA2002ECVR</b>	<b>ODCA2002ECVRSP</b>

**Espace Pro**  
Consulter notre site internet pour accéder aux fiches produits, notices, certificats, CAD, photos...



## GAMME INTERRUPTEURS CONNECTÉS PLANA VIMAR

✓ Les interrupteurs VIMAR connectés se composent de plusieurs éléments : un support, un PTM radio EnOcean, les touches simple, double, pour éclairage ou volet roulant et une plaque de finition parmi les différentes collection Plana ou Eikon de chez Vimar.



### Caractéristiques techniques

<b>Protocole</b>	EnOcean
<b>Fréquence</b>	868.3 MHz
<b>Portée radio</b>	10 à 40 m
<b>Dimension</b>	85 x 85 x 14 mm
<b>Profil EEP</b>	F6-02-01
<b>Protection</b>	IP20

Interrupteurs collection PLANA	Référence avec plaque de finition	Référence sans plaque de finition
Interrupteur radio Plana simple blanc	VITA1001	VITA1001SP
Interrupteur radio Plana double blanc	VITA1002	VITA1002SP
Interrupteur radio Plana simple blanc touche silver	VITA1001SL	VITA1001SLSP
Interrupteur radio Plana double blanc touches silver	VITA1002SL	VITA1002SLSP
Interrupteur radio Plana simple volet roulant blanc	VITA1001VR	VITA1001VRSP
Interrupteur radio Plana double volet roulant blanc	VITA1002VR	VITA1002VRSP
Interrupteur radio Plana simple volet roulant blanc touche silver	VITA1001SLVR	VITA1001SLVRSP
Interrupteur radio Plana double éclairage/volet roulant blanc	VITA1002ECVR	VITA1002ECVRSP
Interrupteur radio Plana double éclairage/volet roulant blanc touches silver	VITA1002ECVRSL	VITA1002ECVRSLSP
Interrupteur radio Plana simple I/O blanc	VITA1001IO	VITA1001IOSP
Interrupteur radio Plana double I/O blanc	VITA1002IO	VITA1002IOSP
Interrupteur radio Plana simple I/O blanc touche silver	VITA1001IOSL	VITA1001IOSLSP
Interrupteur radio Plana double I/O blanc touche silver	VITA1002IOSL	VITA1002IOSLSP
Interrupteur radio Plana simple étanche complet blanc	VITA1001ET	/
Interrupteur radio Plana double étanche complet blanc	VITA1002ET	/

## GAMME INTERRUPTEURS CONNECTÉS EIKON VIMAR



Finition Classic



Finition Round



La gamme d'interrupteurs connectés Eikon offre plus d'une centaine de combinaisons possibles proposant des matières et des finitions nobles pour un ensemble haut de gamme.



Interrupteurs connectés collection Eikon sans plaque de finition	Référence touche(s) blanche(s)	Référence touche(s) anthracite(s)
Interrupteur radio Eikon simple éclairage - touche blanche	VITA2001SP	VITA2001GASP
Interrupteur radio Eikon simple volet roulant blanc - touche blanche	VITA2001VRSP	VITA2001GAVRSP
Interrupteur radio Eikon simple I/O - touche blanche	VITA2001IOSP	VITA2001GAIOSP
Interrupteur radio Eikon double éclairage - touches blanches	VITA2002SP	VITA2002GASP
Interrupteur radio Eikon double volet roulant - touches blanches	VITA2002VRSP	VITA2002GAVRSP
Interrupteur radio Eikon double I/O - touches blanches	VITA2002IOSP	VITA2002GAIOSP

## PRISES DE COURANT VIMAR

### Gamme Plana



Réf. **14212.M.FX**



Réf. **14212.M.FX.SL**



Les prises de courant Plana avec contact de terre sont au format 45x45, encastrable, 2P+T 16 A 250V. Elles sont livrées avec le support à visser. Elles sont disponibles en finition blanche et grise et sont compatibles avec les plaques de finition Plana.

### Gamme Eikon



Réf. **20212.B**



Réf. **20212**



Les prises de courant Eikon 2P+T 16 A 250V avec contact de terre sont au format 45x45 et encastrable. Elles sont disponibles en finition blanche et grise et sont compatibles avec les plaques de finition Eikon.

Espace Pro

Consulter notre site internet pour accéder aux fiches produits, notices, certificats, CAD, photos...



OPTION PLAQUES DE FINITION & TOUCHES COLLECTION PLANA

TECHNOPOLYMÈRE



14642.01 - blanc



14642.02 - ivoire



14642.03 - beige



14642.04 - crème



14642.05 - noir



14642.06  
blanc granit



14642.20  
argent mat



14642.21  
nickel mat



14642.22  
champagne mat



14642.23  
marron irridescent



14642.24  
or brillant



14642.25  
or mat



14642.26  
bronze métallisé



14642.27  
argent métallisé



14642.31 - frêne



14642.32 - sapin



14642.33 - makoré

REFLEX



14642.40 - cendre



14642.41 - neige



14642.42 - air



14642.43 - ambre



14642.44 - menthe



14642.45 - eau



14642.46 - cèdre



14642.47 - émeraude



14642.48 - orange



14642.49 - tabac



14642.50 - saphir



14642.51 - rubis

BOIS



14642.61 - érable



14642.62 - poirier



14642.63 - merisier

TOUCHES

Touches blanches pour interrupteur double Plana



Touches blanches pour interrupteur simple Plana



Touches silver pour interrupteur double Plana



Touches silver pour interrupteur simple Plana



OPTION PLAQUES DE FINITION & TOUCHES COLLECTION EIKON

C  
R  
I  
S  
T  
A  
L



**20642.C71**  
noir ice (\*)



**20642.C72**  
blanc ice (\*)



**20642.C81**  
argent mirror (\*)

R  
E  
F  
L  
E  
X



**20642.40**  
reflex graphite (\*)



**20642.B41**  
reflex glace (\*)

B  
O  
I  
S



**20642.C31**  
wengé (\*)



**20642.C32**  
rouvre blanc (\*\*\*)



**20642.C35**  
noyer italien (\*\*\*)




**20672.C36**  
merisier américain (\*\*)

(\*) existe uniquement en finition Classic  
(\*\*) existe uniquement en finition Round  
(\*\*\*) existe en finition Classic ou Round

T  
O  
U  
C  
H  
E  
S

Touches blanches  
pour interrupteur  
double Eikon



Touches grises anthracites  
pour interrupteur double  
Eikon



Espace Pro

Consulter notre site internet pour accéder  
aux fiches produits, notices, certificats, CAD, photos...



## DÉTECTEUR D'OUVERTURE

NOUVEAU



Réf. UBILD003



Le capteur d'ouverture de portes et fenêtres permet d'être informé et alerté lorsque la porte ou la fenêtre sur laquelle il est installé est ouverte ou fermée. Connecté et relié à l'application MyUbiwizz, il envoie aussitôt l'information de l'état de la porte ou la fenêtre (ouverte ou fermée). Il peut également être associé à d'autres produits de la technologie EnOcean afin de créer des scénarios divers : chauffage, volets roulants, etc.



- Batterie autonome jusqu'à 72h
- Capteur photovoltaïque intégré
- Sans fil / Sans pile
- Se fixe sur toute surface
- Appairage simple et rapide
- Compatible avec notre application My Ubiwizz (nécessite l'utilisation de notre contrôleur domotique)



### Caractéristiques techniques

<b>Alimentation</b>	Cellules solaires Pile CR 1216 3V	<b>Protocole</b>	EnOcean	<b>Fréquence</b>	868.3 MHz
<b>Portée radio</b>	30 m	<b>Dimensions / Poids</b>	82x22x18mm / 23,6 gr	<b>Couleur</b>	blanc
<b>Température de fonctionnement</b>	de -20°C à 60°C	<b>Profil EEP</b>	D5-00-01	<b>Protection</b>	IP20



### Détecteur d'ouverture extérieur sans fil sans pile

Désignation	Référence
Détecteur d'ouverture sans fil sans pile à usage extérieur.	<b>UBID1003</b>



### Caractéristiques techniques

<b>Alimentation</b>	Cellules solaires	<b>Protocole</b>	EnOcean	<b>Fréquence</b>	868.3 MHz	<b>Profil EEP</b>	D5-00-01
<b>Portée radio</b>	10 à 40 m	<b>Protection</b>	IP54	<b>Dimensions</b>	60x46x30mm	<b>Couleur</b>	blanc



### Poignée de fenêtre connecté avec émetteur radio EnOcean

Désignation	Référence (2 positions*)	Référence (2 positions avec clés)	Référence (3 positions*)
Poignée alu - carré rétractable 32-42	<b>UBI11745113</b>	<b>UBI11513305</b>	<b>UBI10804192</b>
Poignée alu - carré rétractable 9-19	-	-	<b>UBI11594865</b>
Poignée Laqué blanc - carré rétractable 32-42	<b>UBI11731011</b>	<b>UBI11513317</b>	<b>UBI10804205</b>
Poignée Laqué blanche - carré rétractable 9-19	-	-	<b>UBI11594555</b>

\* 2 positions : ouverture/fermeture \* 3 positions : ouverture/fermeture/oscillo-battant



### Caractéristiques techniques

<b>Alimentation</b>	sans pile magnéto résistif	<b>Protocole</b>	EnOcean	<b>Fréquence</b>	868.3 MHz	<b>Profil EEP</b>	F6-10-01
<b>Portée radio</b>	10 à 40 m	<b>Section du carré</b>	Carré plein 7mm	<b>Dimensions</b>	138x31x67mm	<b>Couleur</b>	blanc / Alu

## DÉTECTEUR DE MOUVEMENT



✓ Le détecteur de mouvement détecte une présence. Il peut s'installer au mur ou au plafond en fonction du besoin. Il est équipé d'un système de réglage de sensibilité et offre une grande précision de détection.



Réf. UBID1512



### Caractéristiques techniques

<b>Alimentation</b>	Pile CR123 A	<b>Protocole</b>	EnOcean	<b>Fréquence</b>	868.3 MHZ	<b>Profil EEP</b>	A5-07-03
<b>Portée radio</b>	10 à 40 m	<b>Protection</b>	IP20	<b>Dimensions</b>	65x65x39 mm	<b>Couleur</b>	blanc



### Détecteur de mouvement sans fil sans pile mural

Désignation	Référence
Détecteur de mouvement intérieur mural autonome avec possibilité d'ajouter une pile pour les zones à faible luminosité	<b>UBIEOSW</b>



### Caractéristiques techniques

<b>Alimentation</b>	Cellules solaires	<b>Protocole</b>	EnOcean	<b>Fréquence</b>	868.3 MHZ	<b>Profil EEP</b>	A5-07-01
<b>Portée radio</b>	10 à 40 m	<b>Protection</b>	IP20	<b>Dimensions</b>	148x64x46mm	<b>Couleur</b>	blanc



### Détecteur de mouvement sans fil sans pile - plafonnier

Désignation	Référence
Détecteur de mouvement intérieur plafonnier autonome avec possibilité d'ajouter une pile pour les zones à faible luminosité	<b>UBIEOSC</b>



### Caractéristiques techniques

<b>Alimentation</b>	Cellules solaires	<b>Protocole</b>	EnOcean	<b>Fréquence</b>	868.3 MHZ	<b>Profil EEP</b>	A5-07-01
<b>Portée radio</b>	10 à 40 m	<b>Protection</b>	IP20	<b>Dimensions</b>	146x64x46mm	<b>Couleur</b>	blanc

**Espace Pro**  
Consulter notre site internet pour accéder aux fiches produits, notices, certificats, CAD, photos...



## SYSTÈME D'ALARME COMPLET ET ANTI INTRUSION



Réf. 2401497



WiFi



Les systèmes d'alarme Home Alarm ou Home Alarm Starter Pack de Somfy détectent les tentatives d'effraction et alerte l'intrusion grâce aux capteurs pour portes et fenêtres. En cas de tentative d'effraction avérée, ce détecteur breveté analyse les vibrations et alerte avec une sirène en local et un envoi de notification sur Smartphone. Le système d'alarme est compatible avec notre passerelle domotique Ubiwizz et notre application.



- 1 centrale Link
- 3 détecteurs d'ouverture portes et fenêtres IntelliTAG
- 1 détecteur de mouvement
- 1 sirène intérieure
- 1 sirène extérieure
- 2 badges



Réf. 2401511



WiFi



- 1 centrale Link
- 1 détecteur d'ouverture portes et fenêtres IntelliTAG
- 1 détecteur de mouvement
- 1 sirène intérieure
- 1 badge



Caractéristiques techniques	Centrale	Détecteurs portes et fenêtres	Détecteur de mouvement	Badge	Sirène intérieure	Sirène extérieure
<b>Alimentation</b>	110 v / 220V	1 pile alcaline AAA	1 pile CR123A	1 pile lithium CR2032	4 piles alcaline D	4 pile alcaline D
<b>Protocole</b>	WiFi	Propriétaire	Propriétaire	Propriétaire	Propriétaire	Propriétaire
<b>Fréquence</b>	2.4 GHz	868.1 - 869.5 MHz	868.1 - 869.5 MHz	868.1 - 869.5 MHz	868.1 - 869.5 MHz	868.1 - 869.5 MHz
<b>Protection</b>		IP54				IP43
<b>Portée radio</b>		200 m	200 m	50 m	200	200
<b>dB</b>					110 dB	112 dB
<b>Température de fonctionnement</b>	0-45 °C	0-45 °C	0-45 °C	0-45 °C	0-45 °C	0-45 °C
<b>Dimensions</b>	89 x 30 mm	60x28x13.5 mm	47 x47 mm	34 x 10 mm	175x45 mm	220x55 mm
<b>Poids</b>	132 g	28 g	55 g	12 g	985 g	1200 g

## DÉTECTEURS DE FUMÉE ET DE PRÉSENCE D'EAU



Réf. UBILD001



Réf. UBILD002

✓ Le détecteur avertisseur de fumée sans fil vous alerte à tout moment en cas d'incendie grâce à sa sirène intégrée de 85 dB. Associé à une box ou une passerelle domotique compatible EnOcean et Zigbee, il vous alerte directement sur votre application téléphone si vous n'êtes pas sur place. Il est adapté à la surveillance des logements : maisons individuelles ou logements collectifs.

- +
- Autonomie de 5 ans avec sa pile de 9V fournie
- Équipé d'un bouton accessible pour test de fonctionnement
- Intègre une sirène d'alerte de 85 dB
- Compatible avec box ou passerelle domotique EnOcean et Zigbee
- En mode connecté, transmet l'état sur votre application
- Installation et appairage simple et rapide
- Pose murale ou en mode plafonnier



### Caractéristiques techniques

<b>Alimentation</b>	Pile lithium 9 V 6LR61 fournie	<b>Protocole</b>	EnOcean ou Zigbee	<b>Fréquence</b>	868.3 MHz 2.4 GHz
<b>Température de fonctionnement</b>	de -10°C à 60°C	<b>Profil EEP</b>	F6-05-02	<b>Couleur</b>	Blanc
<b>Portée Radio</b>	30 m	<b>Sirène</b>	85 dB à 3 m	<b>Dimensions</b>	Ø 110 mm - H 40 mm



Réf. UBID1220211



✓ Le détecteur d'inondation ou de fuite d'eau sans fil sans pile ne nécessite aucune alimentation électrique. Il fonctionne grâce à des disques en fibre qui sont utilisés comme capteur.

En cas de fuite, les disques se gorgent d'eau, gonflent et génèrent une énergie suffisante pour transmettre l'information à une box ou passerelle domotique compatible EnOcean. Il vous alertera à tout moment sur place ou à distance via l'application à laquelle il sera connecté. Après séchage des disques, le détecteur de fuite d'eau sera à nouveau prêt à fonctionner.

- +
- Détecteur universel adapté à tous types d'habitation
- Autonome, technologie sans fil sans pile
- Compatible avec box ou passerelle domotique EnOcean
- Peut être associé à d'autres produits EnOcean compatibles pour créer des scénarios variés
- Installation et appairage simple et rapide



### Caractéristiques techniques

<b>Alimentation</b>	Récupération de l'énergie des disques en fibre	<b>Protocole</b>	EnOcean	<b>Fréquence</b>	868.3 MHz
<b>Portée Radio</b>	10 à 30 m	<b>Seuil de déclenchement</b>	1,5 mm	<b>Protection</b>	IP43
<b>Durée de vie</b>	10 cycles max	<b>temps de réponses</b>	Cycles 1 à 5 : < 6 min Cycles 6 à 10 : < 1h	<b>Dimensions / poids</b>	80 x 55 x 30 mm / 66 gr

**Espace Pro**  
Consulter notre site internet pour accéder aux fiches produits, notices, certificats, CAD, photos...



## KIT ECLAIRAGE

1 micromodule 2 x 5A

1 Interrupteur Odace Styl 1 touche



Compatible avec la gamme  
ODACE de Schneider

Réf. **UBIKTC005**



Ces kits éclairage connectés vous permettent d'ajouter un ou deux interrupteurs supplémentaires pour gérer votre éclairage sans faire de travaux ou de rendre une de vos installations, connectée.

Branchez directement le micromodule dans le pot de votre point lumineux et placez les interrupteurs sans fil à l'endroit de votre choix pour gérer votre éclairage.

Caractéristiques techniques	Micromodule	Interrupteurs
Alimentation	230 V ac +/- 10% -50Hz	sans pile / sans fil
Puissance	2 X 5A	-
Protocole	EnOcean	EnOcean
Fréquence	868.3 MHz	868.3 MHz
Portée radio	10 à 40 m	10 à 40 m
Dimension	40 x 45 x 17 mm	85 x 85 x 16 mm
Couleur	Blanc - orange - jaune	Blanc
Profil EEP	D2-01-12	F6-02-01
Protection	IP20	IP20

\* l'utilisation de l'application My Ubiwizz nécessite obligatoirement l'installation d'une passerelle Ubiwizz

1 micromodule 2 x 5A

2 Interrupteurs Odace Styl 1 touche




Compatible avec la gamme  
ODACE de Schneider

Réf. **UBIKTC006**



1 micromodule 2 x 5A

1 Interrupteur Odace Styl 2 touches



Compatible avec la gamme  
ODACE de Schneider

Réf. **UBIKTC007**



## KIT ECLAIRAGE ET VOLET ROULANT

- 1 micromodule Éclairage 2 x 5A
- 1 micromodule Volet roulant 3A
- 1 Interrupteur Odace Styl
- 2 touches Éclairage / Volet roulant



+



Compatible avec la gamme d'appareillage ODACE de Schneider

Réf. **UBIKTC008**



Ce Kit éclairage et volet roulant connecté vous permet de gérer un éclairage et un volet roulant via 1 seul interrupteur, sans faire de travaux ou de rendre l'une de vos installations, connectée.

Branchez directement le micromodule éclairage dans le pot de votre point lumineux, le micromodule volet roulant sur votre volet roulant électrique et placez l'interrupteur sans fil où vous le souhaitez.

Apparez les micromodules à l'interrupteur pour gérer votre éclairage et votre volet roulant.


Caractéristiques techniques		Micromodules	Interrupteurs
Alimentation		230 V ac +/- 10% -50Hz	sans pile / sans fil
Puissance	Eclairage VR	2 X 5A 3A	-
Protocole		EnOcean	EnOcean
Fréquence		868.3 MHz	868.3 MHz
Portée radio		10 à 40 m	10 à 40 m
Dimension		40 x 45 x 17 mm	85 x 85 x 16 mm
Couleur		Blanc - orange	Blanc
Profil EEP	Eclairage VR	D2-01-12 D2-05-00	F6-02-01
Protection		IP20	IP20

\* l'utilisation de l'application My Ubiwizz nécessite obligatoirement l'installation d'une passerelle Ubiwizz

- 1 micromodule Volet roulant 3A
- 1 Interrupteur Odace Styl Volet roulant 1 touche



+



Compatible avec la gamme d'appareillage ODACE de Schneider

Réf. **UBIKTVR03**



Ce Kit volet roulant connecté vous permet d'ajouter un interrupteur supplémentaire pour gérer l'ouverture et la fermeture de vos volets roulants sans faire de travaux ou de rendre l'une de vos installations, connectée.

Branchez directement le micromodule à votre volet roulant électrique et placez l'interrupteur sans fil où vous le souhaitez.

Espace Pro  
Consulter notre site internet pour accéder aux fiches produits, notices, certificats, CAD, photos...



## AUTRES PRODUITS CONNECTÉS



Détecteur de fumée et de qualité d'air connecté  
**Réf. UBILD020**

Détecteur de CO2 connecté  
**Réf. UBILD021**



Sonde de luminosité connectée usage extérieur  
**Réf. SERFAH60**



Télécommande Ubi'Remote en silicone 2 canaux / 4 boutons de scénarios  
**Réf. blanche : UBIA1501W**  
**Réf. orange : UBIA1501O**



Télécommande Ubi'Button en silicone  
 1 canal / 3 scénarios  
**Réf. : UBII003**



Système d'alarme avec caméra intégrée Somfy One +  
**Réf. 2401493**



Caméra de surveillance intérieure - INDOOR Somfy  
**Réf. : 1870345**

Support mural pour caméra INDOOR Somfy  
**Réf. : 2401496**



Caméra de surveillance extérieure OUTDOOR Somfy  
**Réf. : 2401560**



Relais radio pour alarme Somfy Protect  
**Réf. : 2401495**

## AUTRES PRODUITS CONNECTÉS



Détecteur de vibration et d'ouverture INTELLITAG Somfy  
Réf. : 2401487



Badge de désactivation mains libres Somfy  
Réf. : 2401489



Détecteur de mouvement intérieur Somfy  
Réf. : 2401490



Sirène extérieure pour alarme Somfy Protect  
Réf. : 2401491



Prise 16 A connectée Enocean pilotable via un interrupteur, une télécommande ou tout autre émetteur  
Réf. : UBID1501



Prise 16 A connectée Enocean pilotable via un interrupteur, une télécommande ou tout autre émetteur avec système de mesure de consommation intégré  
Réf. : UBID1502



## UNE GESTION SIMPLE AVEC LES APPS



### Piloter, gérer, maîtriser avec notre application My Ubiwizz



MyUbiwizz est une application qui permet de gérer, de piloter et de suivre l'ensemble des équipements connectés installés dans le logement ou le bâtiment.

Accessible sur Play Store et Apple Store notre application gratuite vous accompagne tout au long de votre installation.

Son interface simple et intuitive vous permettra de paramétrer et mettre en place des scénarios de vie.

Réel outil de gestion et de pilotage, vous pourrez avoir accès aux données relevées en fonction de votre installation afin de les maîtriser au mieux : consommation d'énergie, éclairage, chauffage, volets roulants, etc.

Vous pourrez sur place ou à distance, être alerté du moindre problème dans le logement ou bâtiment : détection de fumée, fuite d'eau ou inondation, intrusion ou tentative d'intrusion, et ainsi intervenir le plus rapidement possible.



## DÉCOUVREZ TOUT L'UNIVERS UBIWIZZ

### Des vidéos et des tutos pour vous accompagner

Nous mettons à votre disposition un ensemble de vidéos et de tutoriels pour vous aider et vous accompagner dans l'installation et l'appairage de nos produits connectés.

Rendez-vous sur notre chaine Youtube UbiwizzAndYou pour :

- Découvrir les produits
- Installer un produit pas à pas
- Appairer un produit
- Etc.



UbiwizzAndYou  
 YouTube

### Retrouver tous les produits sur notre site [www.ubiwizz.com](http://www.ubiwizz.com)

Vous avez la possibilité de commander tous les produits connectés sur notre site.

Vous y trouverez également les fiches produits et les modes d'emplois.



**Espace Pro**  
 Consulter notre site internet pour accéder  
 aux fiches produits, notices, certificats, CAD, photos...





# L'ÉVOLUTION DU RACCORDEMENT **DEPUIS + DE 50 ANS**

# RACCORDEMENT ÉLECTRIQUE

PRISES DE COURANT	68
CHARGEUR USB-C	68
BOÎTIERS SAILLIE	69
BORNES DE CONNEXION À LEVIERS & AUTOMATIQUES	69
BORNES DE JONCTION ÉTANCHES	70
BLOCS MULTIPRISE	71
CORDONS D'ALIMENTATION	71

## NOUVEAUTÉS



Gamme de prises certifiées NF  
page 68



Chargeur USB-C  
page 68



Bornes de connexion  
page 69



Bornes de jonction étanches  
page 70

## PRISE DE COURANT



NOUVEAU



Certification NF appareillage électrique, conforme à la norme NF C 15-100



Repérage des bornes par couleur. Repiquage facile



Leviers courts pour réduire l'encombrement



Connexions rapides




Caractéristiques Techniques	Réf.	DCPIPCDBC002	DCPIPCDBC003	DCP2PCIBC001
Dimensions hors-tout		45x45x37mm	45x45x37mm	45x90x40mm
Matière		ABS blanc RAL 9003	ABS blanc RAL 9003	ABS blanc RAL 9003
Type de conducteur		Rigide Ø 2.5Max.	Rigide Ø 2.5Max.	Rigide Ø 2.5Max.
Conditionnement		Collectif de 20	Collectif de 20	Collectif de 10



Droite - 2 Pôles  
Réf. DCPIPCDBC002



Droite - 2 Pôles + T  
Réf. DCPIPCDBC003



Double inclinée - 2 Pôles + T  
Réf. DCP2PCIBC001

## CHARGEUR USB-C

NOUVEAU



Chargeur USB type C à double entrées, au format standard de 45x45 pour une intégration mural, en saillie, sur goulotte ou sur PDU. Il comprend un voyant de charge ainsi qu'un volet de protection.



Caractéristiques Techniques			
Alimentation	AC 100-240V	Raccordement	Bornier à vis
Charge	5V 2,1A	Connectique	USB-C
Dimensions hors-tout	45x45x39mm	Matière	ABS blanc RAL 9010
Fixation	Format 45 mm	Poids	50 g
Conditionnement	Collectif de 10		

Réf. DCCHUSBC4501

## BOÎTIERS SAILLIE & BORNES DE CONNEXION



Boîtier saillie simple et double au format 45



Caractéristiques Techniques	Réf.	128	228
Dimensions hors-tout		65x65x55mm	110x65x56mm
Format 45x45		Simple	Double
Matière		ABS blanc RAL 9003	ABS blanc RAL 9003
Conditionnement		Collectif de 10	Collectif de 5

### Bornes de connexion

#### Bornes à levier

**NOUVEAU**



2 entrées  
Réf. UC02  
x100



3 entrées  
Réf. UC03  
x100



5 entrées  
Réf. UC05  
x100



#### Caractéristiques Techniques

Tension nominale	450V
Intensité supportée	32A
Fil admis	Rigide - Souple
Diamètre de fil	0.5 à 2.5mm
Température d'utilisation	-20 à 85°C
Dénudage	11mm

#### Bornes automatiques

Pour luminaires et appareils de chauffage  
1 entrée rigide - 1 sortie souple



2 entrées  
Réf. DLC-01  
x100



2 entrées  
Réf. DLC-02  
x100



#### Caractéristiques Techniques

Tension nominale	450V
Intensité supportée	24A
Fil admis	Rigide (et souple pour les DLC-0X)
Diamètre de fil	0.5 à 2.5mm
Température d'utilisation	-20 à 85°C
Dénudage	11mm

#### Design ultra compact - Fil rigide



2 entrées  
Réf. C2073-202  
x100



3 entrées  
Réf. C2073-203  
x100



4 entrées  
Réf. C2073-204  
x100



5 entrées  
Réf. C2073-205  
x100



8 entrées  
Réf. C2073-208  
x50

#### Design compact - Fil rigide



2 entrées  
Réf. DBC-02  
x100



3 entrées  
Réf. DBC-03  
x100



5 entrées  
Réf. DBC-05  
x100



8 entrées  
Réf. DBC-08  
x100

Espace Pro

Consulter notre site internet pour accéder aux fiches produits, notices, certificats, CAD, photos...



## BORNES DE JONCTION ÉTANCHES



Branchement extérieur  
Éclairage jardin - portail - interphone - piscine - bassin - climatisation.

Protection contre l'immersion prolongée sous l'eau.  
Protection totale contre la pénétration de la poussière.  
Pour alimenter facilement des équipements électriques, dans des conditions étanches.  
Étanchéité maximale : idéal pour connexions souterraines, immergées, aériennes...  
Sans résine à couler.  
Très faible encombrement.

NOUVEAU



CONNECTEUR PRÉMONTÉ MÂLE / FEMELLE  
Réf. **B6192**



CONNECTEUR LINEAIRE  
Réf. **B1685**



CONNECTEUR EN T  
Réf. **B6178**



La connexion se fait par raccordement à bornier

Caractéristiques Techniques	Réf.	B6192	B1685	B6178
Dimension (mm)		ø 23 x 50	ø 26.5 x 134	ø 34 x 97.5 x 123
Pôle		4	3	3
Diamètre de câble		7 à 12mm	7 à 13.5mm	7 à 13.5mm
Fil admis (Multibrin)		0.5 à 4mm <sup>2</sup>	0.5 à 4mm <sup>2</sup>	0.5 à 4mm <sup>2</sup>
Protection Poussières / eau		IP66 / IP68	IP68 / IP69	IP68
Température d'utilisation		-40 à 125°C	-40 à 125°C	-40 à 125°C
Matière		PA66	PA66	PA66
Tension		500V	450V	450V
Intensité		17,5A	32A	32A

## BLOCS MULTIPRISE



Désignation			Référence
Bloc 3 prises - blanc - 16A 250V	4m	HO5VV-F 3G1.5mm <sup>2</sup>	<b>BS3PC40B</b>
Bloc 3 prises - blanc - 16A 250V + inter	4m	HO5VV-F 3G1.5mm <sup>2</sup>	<b>BS3PCI40B</b>
Bloc 4 prises - blanc - 16A 250V	1.5m	HO5VV-F 3G1.5mm <sup>2</sup>	<b>BS4PC15B</b>
Bloc 5 prises - blanc - 16A 250V + inter	4m	HO5VV-F 3G1.5mm <sup>2</sup>	<b>BS5PCI40B</b>
Bloc 3 prises - marron - 16A 250V	1.5m	HO5VV-F 3G1.5mm <sup>2</sup>	<b>BS3PC15M</b>
Bloc 3 prises - marron - 16A 250V	4m	HO5VV-F 3G1.5mm <sup>2</sup>	<b>BS3PC40M</b>
Bloc 5 prises - marron - 16A 250V + inter	4m	HO5VV-F 3G1.5mm <sup>2</sup>	<b>BS5PCI40M</b>

Bloc 9 prises avec poste maître + 4 esclaves 2P+T + 4 esclaves 2P + entrée / sortie TV avec protection parafoudre - Lg : 1.5m

**NFS-013**

## CORDONS D'ALIMENTATION

### Cordon d'alimentation 2P / Prise C7



Désignation			Référence
Cordon plat noir HO3VVH2-F 2x0.75mm <sup>2</sup>	1.8m	2.5A-250V	<b>CS00518</b>

### Cordon d'alimentation 2P+T Fiche IEC60320 / Câble dégainé - dénudé



Désignation			Référence
Cordon rond blanc HO5VVF 3G1.0mm <sup>2</sup>	3m	10A-250V	<b>CS02530B</b>
Cordon rond blanc HO5VVF 3G1.5mm <sup>2</sup>	1.5m	16A-250V	<b>CS02615B</b>
Cordon rond gris HO5VVF 3G1.5mm <sup>2</sup>	2m	16A-250V	<b>CS02620G</b>

**Espace Pro**  
Consulter notre site internet pour accéder  
aux fiches produits, notices, certificats, CAD, photos...



## CORDONS D'ALIMENTATION

### Cordon d'alimentation 2P+T Fiche IEC60320 / Câble dégainé - dénudé



Désignation			Référence
Cordon rond noir HO3VVF 3G0.75mm <sup>2</sup>	1.8m	10A-250V	CS00218
Cordon rond noir HO3VVF 3G1.0mm <sup>2</sup>	3m	10A-250V	CS00230
Cordon rond noir HO5VVF 3G1.5mm <sup>2</sup>	3m	16A-250V	CS00430

### Cordon d'alimentation Y 2P+T Fiche IEC60320 / 2 prises C13



Désignation			Référence
Cordon Y rond noir HO5VV-F 3G1.0mm <sup>2</sup>	2.35m	10A-250V	CS00823

### Cordon d'alimentation 2P+T IEC60320 mâle / femelle



Désignation			Référence
Cordon rond blanc HO5VVF 3G1.5mm <sup>2</sup>	3m	16A-250V	CS01330B
Cordon rond blanc HO5VVF 3G1.5mm <sup>2</sup>	5m	16A-250V	CS01350B
Cordon rond noir HO5VVF 3G1.5mm <sup>2</sup>	5m	16A-250V	CS01350N
Cordon rond noir HO5VVF 3G1.5mm <sup>2</sup>	10m	16A-250V	CS013100N

### Cordon d'alimentation Y 2P+T Fiche IEC60320 / Prise C13



Désignation			Référence
Cordon rond noir HO5VV-F 3G1.0mm <sup>2</sup>	2.5m	10A-250V	CS00125
Cordon rond noir HO5VV-F 3G1.0mm <sup>2</sup>	3m	10A-250V	CS00130
Cordon rond noir HO5VV-F 3G1.0mm <sup>2</sup>	5m	10A-250V	CS00150
Cordon rond noir HO5VV-F 3G1.5mm <sup>2</sup>	3m	10A-250V	CS00330
Cordon rond noir HO5VV-F 3G1.5mm <sup>2</sup>	10m	10A-250V	CS003100

## CORDONS D'ALIMENTATION

### Cordon d'alimentation 2P+T mâle C14 / femelle C13



Désignation				Référence
Cordon rond noir HO5VV-F 3G0.75mm <sup>2</sup>	1m	10A-250V		<b>CS02410N</b>
Cordon rond noir HO5VV-F 3G0.75mm <sup>2</sup>	1.8m	10A-250V		<b>CS02418N</b>
Cordon rond blanc HO5VV-F 3G1.0mm <sup>2</sup>	0.5m	10A-250V		<b>CS00705B</b>
Cordon rond noir HO5VV-F 3G1.0mm <sup>2</sup>	1.5m	10A-250V		<b>CS00715N</b>
Cordon rond noir HO5VV-F 3G1.0mm <sup>2</sup>	5m	10A-250V		<b>CS00750N</b>



### Cordon d'alimentation 2P+T mâle C20 / femelle C19



Désignation				Référence
Cordon rond blanc HO5VV-F 3G1.5mm <sup>2</sup>	1m	16A-250V		<b>CS01510B</b>
Cordon rond noir HO5VV-F 3G1.5mm <sup>2</sup>	1m	16A-250V		<b>CS01510N</b>
Cordon rond noir HO5VV-F 3G1.5mm <sup>2</sup>	1.5m	16A-250V		<b>CS01515N</b>



### Cordon d'alimentation 2P+T mâle / femelle



Désignation				Référence
Cordon rond noir HO5VV-F 3G1.5mm <sup>2</sup>	0.15m	C14 / CEE VII 10A-250V		<b>CS023015N</b>
Cordon rond noir HO5VV-F 3G1.5mm <sup>2</sup>	0.3m	C14 / CEE VII 10A-250V		<b>CS01603N</b>
Cordon rond noir HO5VV-F 3G1.5mm <sup>2</sup>	0.3m	C20 / CEE VII 16A-250V		<b>CS01803N</b>



**Espace Pro**  
Consulter notre site internet pour accéder  
aux fiches produits, notices, certificats, CAD, photos...



Référence	Page	Référence	Page	Référence	Page
<b>A</b>				<b>D</b>	
ADA1XSACRSO0B2	33	COESG3-4	11	DBC-02	67
ADSLMQUADB	22	COESG3-4-01	11	DBC-03	67
<b>B</b>				DBC-05	67
B1685	68	COESG3-4-02	11	DBC-08	67
B6178	68	COESG3-4-02-SP	11	DC6A10G	21
B6192	68	COESG3-4-SP	11	DCBFTTH40U01	30
BMT	17	COREG3-4	13	DCCHUSBC4501	66
BMT	21	CORESM	32	DCDTI1T1B01	20
BS3PC15M	69	CR503S78A-0.2	18	DCDTI2T01	20
BS3PC40B	69	CR503S78A-0.3	18	DCDTI4T01	20
BS3PC40M	69	CR503S78A-0.5	18	DCDTIM2T01	20
BS3PCI40B	69	CR503SF78A-2.5	18	DCDTIP1T1B01	20
BS4PC15B	69	CR503TV78A-2.5	18	DCDTIP2T01	20
BS5PCI40B	69	CR603B0.3	20	DCDTIP4T01	20
BS5PCI40M	69	CR603B0.5	20	DCHBMTRD002	21
<b>C</b>				DCHCAMT0.15	21
C2073-202	67	CR603B1	20	DCHCOEXT	17
C2073-203	67	CR603BB0.3	20	DCHCOEXT01	17
C2073-204	67	CR603BB0.5	20	DCHCPCO001	10
C2073-205	67	CR603BB1	20	DCHCPCO002	10
C2073-208	67	CS00125	70	DCHDHIOM1SA001	31
CBEF1UNR1501	16	CS00130	70	DCHDHIOM4SA001	31
CBFA1UNR0002	16	CS00150	70	DCHKSWCP0001	23
CBOG1UNR0002	16	CS00218	70	DCHKTREPTV201	18
CBRD2UNR0001	16	CS00230	70	DCHKTREPTV401	18
CCM657A2-M4X144-XX	29	CS003100	70	DCHMPOE001	22
CCM657A2-M4X144-XX	31	CS00330	70	DCHPMI24TR	29
CCM657A2-M4X48-XX	29	CS00430	70	DCHPMI48TR	29
CCM657A2-M4X48-XX	31	CS00518	69	DCHPMI72TR	29
CCM657A2-M4X72-XX	29	CS00705B	71	DCHPMISTK001	29
CCM657A2-M4X72-XX	31	CS00715N	71	DCHPTO1SA001	31
CCM657A2-M4X72-XX	29	CS00750N	71	DCHPTO4SA001	31
CCM657A2-M4X96-XX	29	CS00823	70	DCHRDIN0001	17
CCM657A2-M4X96-XX	31	CS013100N	70	DCHRDIN0001	21
CCM657A2-M6X24-XX	27	CS01330B	70	DCHRDIN0002	17
CCM657A2-M6X24-XX	32	CS01350B	70	DCHRDIN0002	21
CCM657A2-M6X48-XX	27	CS01350N	70	DCHREPTV001	18
CCM657A2-M6X48-XX	32	CS01510B	71	DCHREPTV002	18
CCM657A2-M6X72-XX	27	CS01510N	71	DCHSETM0002	22
CCM657A2-M6X72-XX	32	CS01515N	71	DCHSETM0003	22
CCM657A2-M6X96-XX	27	CS01603N	71	DCHSMA001	38
CCM657A2-M6X96-XX	32	CS01803N	71	DCK7PRI01	27
CLIPDIN	21	CS023015N	71	DCKTSUP2PC01	12
CO2P10-08-30-30BC	16	CS02410N	71	DCKTSUP4PC01	12
CO2PEW-09-54-45KNR	30	CS02418N	71	DCOBTUSECA01	10
CO2PEW-VE-54-45KNR	30	CS02530B	69	DCPIPCDBC002	66
COESBASE	11	CS02615B	69	DCPIPCDBC003	66
COESBASE-SP	11	CS02620G	69		
		CY1X4RJ45-0.4	20		

Référence	Page
DCP2PCIBC001	66
DCPFCOES2501	10
DCPRI01	27
DCREPTV2M01	19
DECSUP4RJ002	10
DECSUP4RJ002	17
DECSUP6RJ02	10
DECSUP6RJ02	17
DLC-01	67
DLC-02	67
DMTA6571CNP100	26
DMTA6571CNP20	26
DMTA6571CNP30	26
DMTA6571CNP50	26
DMTA6571CNP70	26
DMTA6574CNP100	28
DMTA6574CNP20	28
DMTA6574CNP30	28
DMTA6574CNP50	28
DMTA6574CNP70	28
DMTAE6571CNP100	26
DMTAE6571CNP20	26
DMTAE6571CNP30	26
DMTAE6571CNP50	26
DMTAE6571CNP70	26
DMTAE6574CNP100	28
DMTAE6574CNP20	28
DMTAE6574CNP30	28
DMTAE6574CNP50	28
DMTAE6574CNP70	28
DTA6571CNP20	26
DTA6571CNP30	26
DTA6571CNP50	26
DTA6574CNP20	28
DTA6574CNP30	28
DTA6574CNP50	28
DTAE6571CNP20	26
DTAE6571CNP30	26
DTAE6571CNP50	26
DTAE6574CNP20	28
DTAE6574CNP30	28
DTAE6574CNP50	28
DTIMRJ45	20
DTIMRJ4501	20
DTIMRJ4502	20
DTIRJ45BRC3	20
DTIRJ45BRCP3	20

Référence	Page
<b>E</b>	
ENOEPM100	41
ENOUSB300	39
ENOUSB310	39
<b>F</b>	
FI657A2SA10	33
<b>M</b>	
MICITRV004	44
<b>N</b>	
NFS-013	69
<b>O</b>	
ODCA1001	51
ODCA1001SP	51
ODCA1001VR	51
ODCA1001VRSP	51
ODCA1002	51
ODCA1002ECVR	51
ODCA1002ECVRSP	51
ODCA1002SP	51
ODCA1002VR	51
ODCA1002VRSP	51
ODCA2001	51
ODCA2001SP	51
ODCA2001VR	51
ODCA2001VRSP	51
ODCA2002	51
ODCA2002ECVR	51
ODCA2002ECVRSP	51
ODCA2002SP	51
ODCA2002VR	51
ODCA2002VRSP	51
ODCASPTM	50
ODCEX1000-P10	50
ODCEX2000-P10	50
ODCSU2000-P5	50
OUTCGCT0001	32
<b>P</b>	
PA10121UNU	16
PARADTIMP	20
PBO8A12A0001	27
PBO8A12A0001	28
PLTVETTL45BC	23
<b>R</b>	
R1-PA04E01SBC2	16
R657M4144SA-100	29
R657M4144SA-50	29
R657M424SA-100	29
R657M424SA-50	29

Référence	Page
R657M448SA-100	29
R657M448SA-50	29
R657M472SA-100	29
R657M472SA-50	29
R657M496SA-100	29
R657M496SA-50	29
<b>S</b>	
S520702	51
S520704	51
S520706	51
S520708	51
S520802	51
S520804	51
S520806	51
S520808	51
SERFAFT60	48
SERFAH60	62
SMOOVE60	32
SPLITF-2	21
SPLITF-3	21
SPLITF-4	21
SW4TVETTLBC	23
SWITCHETH4B	22
<b>T</b>	
TA65716SACNP25	33
TA65716SACNP50	33
TA6571SACNP20	33
TA6571SACNP30	33
TA6571SACNP50	33
TA6574SACNP20	33
TA6574SACNP30	33
TA6574SACNP50	33
TA6578SACNP25	33
TA6578SACNP50	33
TC100FFTPG3TV	19
TC500FFTPG3TV	19
<b>U</b>	
UBI10804192	56
UBI10804205	56
UBI11513305	56
UBI11513317	56
UBI11594555	56
UBI11594865	56
UBI11731011	56
UBI11745113	56
UBIA1501O	62
UBIA1501W	62
UBIBB001	39

Référence	Page	Référence	Page	Référence	Page
UBIBP001	38	UBIKTCO06	60	VITA2001GAVRSP	53
UBICC025	43	UBIKTCO07	60	VITA2001IOSP	53
UBICH009	46	UBIKTCO08	61	VITA2001SP	53
UBICT011	46	UBIKTVR03	61	VITA2001VRSP	53
UBID1003	56	UBILD001	59	VITA2002GAIOSP	53
UBID1009	48	UBILD002	59	VITA2002GASP	53
UBID1220211	59	UBILD003	56	VITA2002GAVRSP	53
UBID1501	63	UBILD005	48	VITA2002IOSP	53
UBID1502	63	UBILD020	62	VITA2002SP	53
UBID1506	40	UBILD021	62	VITA2002VRSP	53
UBID1507C	40	UBILD023	49	<b>W</b>	
UBID1511B	40	UBIM45WIZZCONSO	42	WIZZBOX.ENO	38
UBID1512	57	UBISD001	41	<b>Numérique</b>	
UBIDC002	38	UBISE001	41	128	67
UBIDC003	38	UC02	67	228	67
UBIDCHC3-4	15	UC03	67	20212	53
UBIDCHCOEXT-2	12	UC05	67	1870345	62
UBIDCHCOEXT-4	12	<b>V</b>		2401246	47
UBIDCHCOEXTSB-2	12	VITA1001	52	2401487	63
UBIDCHCOEXTSB-4	12	VITA1001ET	52	2401489	63
UBIDCHG3-8	15	VITA1001IO	52	2401490	63
UBIDCHG4-1	15	VITA1001IOSL	52	2401491	63
UBIDCL07100	41	VITA1001IOSLSP	52	2401493	62
UBIDD001	45	VITA1001IOSP	52	2401495	62
UBIDD002	45	VITA1001SL	52	2401496	62
UBIDD003	45	VITA1001SLSP	52	2401497	58
UBIDD004	45	VITA1001SLVR	52	2401511	58
UBIDD005	45	VITA1001SLVRSP	52	2401560	62
UBIDD006	45	VITA1001SP	52	14212.M.FX	53
UBIDD007	45	VITA1001VR	52	14212.M.FX.SL	53
UBIDD008	45	VITA1001VRSP	52	14642.01	54
UBIDD010	45	VITA1002	52	14642.02	54
UBIDD011	45	VITA1002ECVR	52	14642.03	54
UBIDD013	45	VITA1002ECVRSL	52	14642.04	54
UBIDZ1506A	40	VITA1002ECVRSLSP	52	14642.05	54
UBIDZ1507D	40	VITA1002ECVRSP	52	14642.06	54
UBIDZ1511C	40	VITA1002ET	52	14642.20	54
UBIEOSC	57	VITA1002IO	52	14642.21	54
UBIEOSW	57	VITA1002IOSL	52	14642.22	54
UBIEXT.ENO	38	VITA1002IOSLSP	52	14642.23	54
UBIEXT.IO	38	VITA1002IOSP	52	14642.24	54
UBIEXT.RTS	38	VITA1002SL	52	14642.25	54
UBIEXT.ZIGBEE	38	VITA1002SLSP	52	14642.26	54
UBIEXT.ZWAVE	38	VITA1002SP	52	14642.27	54
UBIFA001	38	VITA1002VR	52	14642.31	54
UBIIE01	39	VITA1002VRSP	52	14642.32	54
UBIIT003	62	VITA2001GAIOSP	53	14642.33	54
UBIKTCO05	60	VITA2001GASP	53	14642.40	54

















[decelect.com](http://decelect.com)



[facebook.com/DecelectSAS](https://facebook.com/DecelectSAS)



[linkedin.com/company/decelect-ubiwizz](https://linkedin.com/company/decelect-ubiwizz)



[@DecelectSas](https://twitter.com/DecelectSas)



[decelectsas](https://instagram.com/decelectsas)



**Decelect**

L'évolution du raccordement